

墓所使用者募集 募集墓所一覧

飯盛霊園

四季それぞれに心を癒す 花と緑が迎えます

憩いとやすらぎの公園墓地 飯盛霊園



一覧表に記載の情報は

令和8年3月5日 現在 の情報です

最新の募集区画情報は飯盛霊園組合ホームページでお知らせしています

<墓所使用者募集ページ>



スマートフォンのカメラで読み取ってください

お問合せ先

飯盛霊園組合 管理課 0743-78-1195

開庁時間 【平日】9時～17時30分

土日祝は、霊園等の一部の申請、相談、交付事務を取り扱っています

募集区画〈新規墓所〉

新規墓所とは

新たに供用を開始した12区・13区の墓所

新規墓所区域の特徴

- ・平面墓所 … 平坦な墓所区域
- ・スロープ墓所 … なたらかな傾斜をつけた墓所区域
- ・芝生墓所 … 芝生に覆われた墓所区域

(注) 一部の区画は関係市内住民の申込に限定しています

募集区画〈返還墓所〉

返還墓所とは

区画を使用していた履歴がある墓所。お墓を建立した履歴がある場合は「既使用」、
建立履歴がない場合は「未使用」となっています。

霊園内は区画によって雰囲気が違うため、お好みに合った場所が選べたり、新規墓所
よりも大きな区画もあるのが特徴です。

お住まいの住所に関係なくお申しいただけます。

最新の募集区画情報は飯盛霊園組合ホームページでご確認ください

【新規墓所 金額表】

＜関係市(守口市、門真市、大東市、四條畷市)に2年以上在住の方＞ の金額表

■平面墓所及びスロープ墓所

面積	永代使用料(非課税)			維持費(2,546円/㎡) (消費税込)	
	中地	次地	角地	短期分納(3年分)	長期分納(20年分)
1.5㎡	388,800円	400,900円	437,400円	11,430円	76,200円
3.0㎡	777,600円	該当なし	該当なし	22,890円	152,600円
3.3㎡	855,300円	882,000円	該当なし	25,200円	168,000円
4.0㎡	該当なし	該当なし	1,166,400円	30,540円	203,600円

■芝生墓所

面積	永代使用料(非課税)			維持費(10,180円/年) (消費税込)	
	中地	次地	角地	短期分納(3年分)	長期分納(20年分)
2.5㎡	728,000円	750,700円	819,000円	30,540円	203,600円

＜関係市以外の方、関係市在住2年未満の方＞ の金額表(永代使用料5割増)

■平面墓所及びスロープ墓所

面積	永代使用料(非課税)			維持費(2,546円/㎡) (消費税込)	
	中地	次地	角地	短期分納(3年分)	長期分納(20年分)
1.5㎡	583,200円	601,400円	656,100円	11,430円	76,200円
3.0㎡	1,166,400円	該当なし	該当なし	22,890円	152,600円
3.3㎡	1,283,000円	1,323,100円	該当なし	25,200円	168,000円
4.0㎡	該当なし	該当なし	1,749,600円	30,540円	203,600円

■芝生墓所

面積	永代使用料(非課税)			維持費(10,180円/年) (消費税込)	
	中地	次地	角地	短期分納(3年分)	長期分納(20年分)
2.5㎡	1,092,000円	1,126,100円	1,228,500円	30,540円	203,600円

※維持費は必要に応じて改定することがあります。

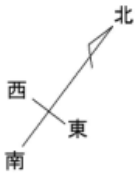
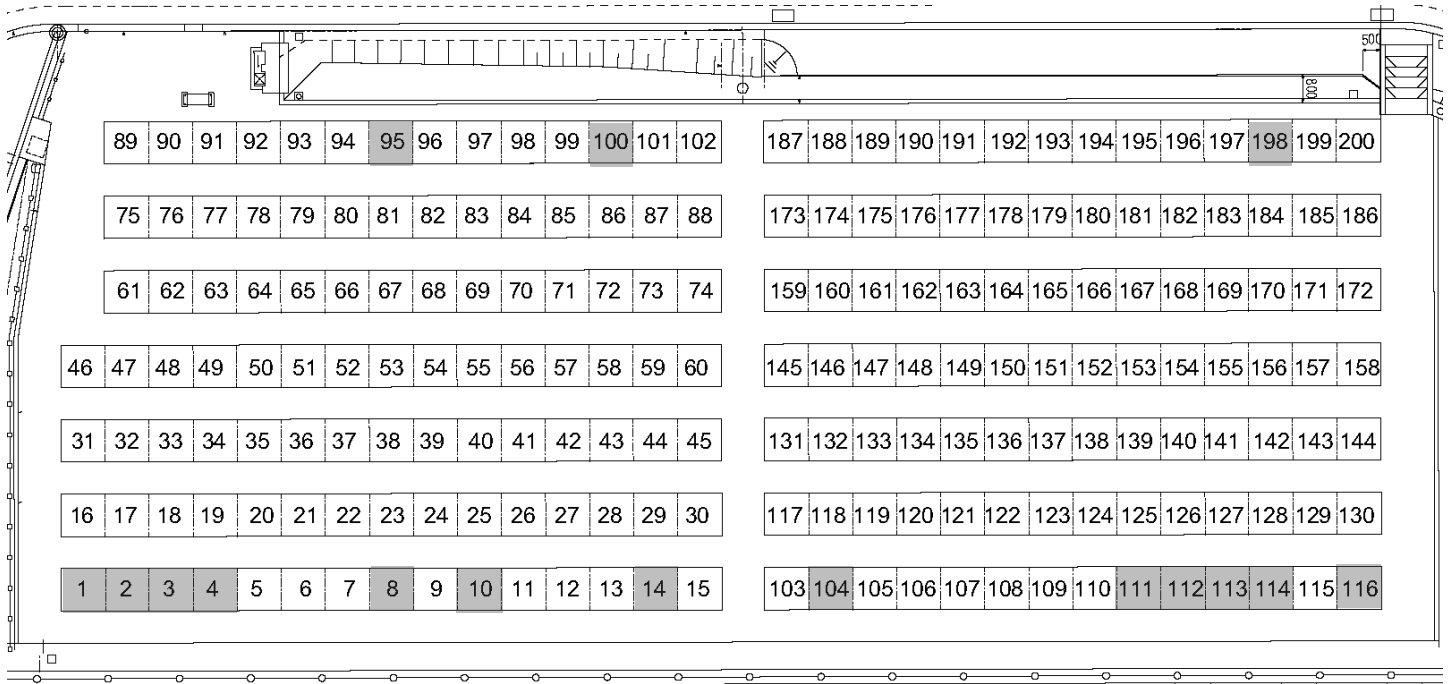
※使用料及び維持費には墓石等の料金は含まれておりません。

※申込方法の詳細は別紙「申込のご案内 墓所使用者募集」をご覧ください。

新規墓所 募集中墓所の配置図

12区7列配置図 平面墓所(1.5㎡)

申込限定なし



注) 色の付いた区画は募集対象外です。
現地では空いていても既に申込済の区画もありますのでご注意ください。



面積(㎡)	間口(m) × 奥行(m)
1.5	1.25 × 1.20

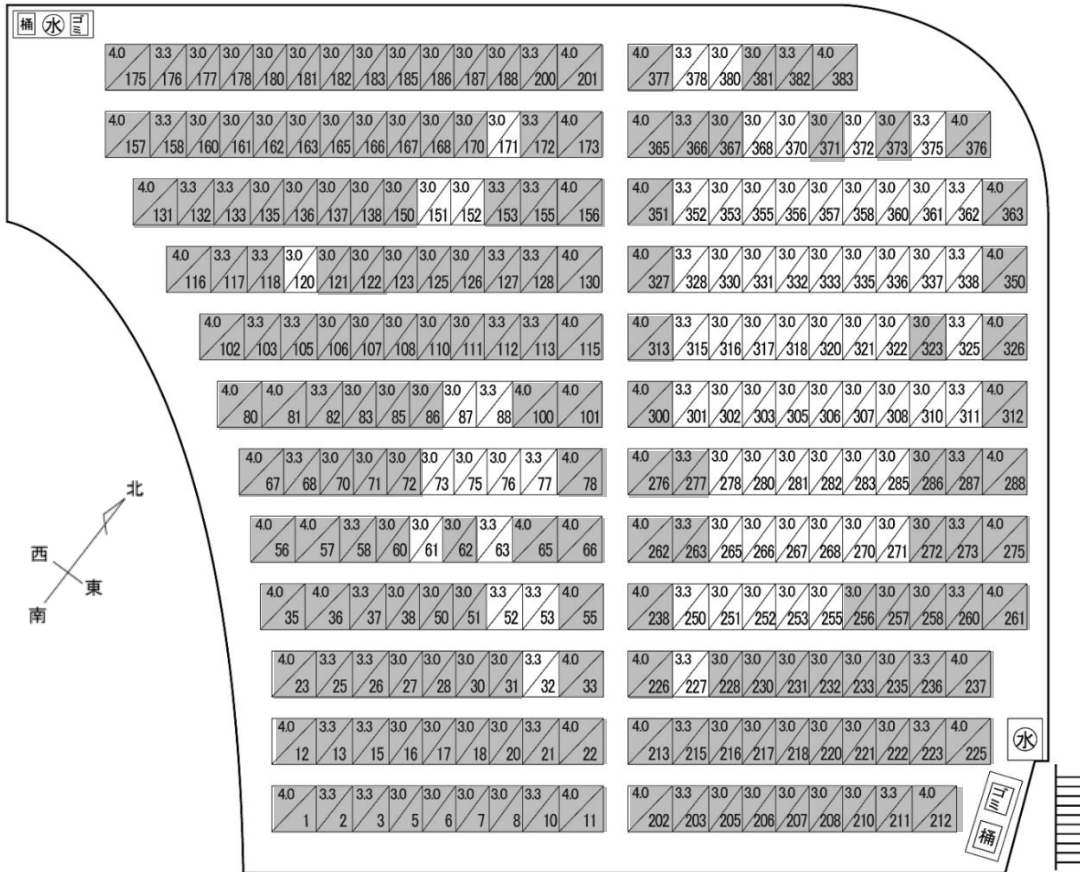
位置

角地	次地	中地	中地	中地	次地	角地
----	----	----	----	----	----	----

新規墓所 募集中墓所の配置図

12区10列配置図 平面墓所(3㎡~4㎡)

申込限定なし



注) 色の付いた区画は募集対象外です。
現地では空いていても既に申込済の区画もありますのでご注意ください。



凡例	
面積	4.0
墓所番号	65
	新規墓所 (対象墓所)
	対象外墓所

面積(㎡)	間口(m)×奥行(m)
3.0	1.50×2.00
3.3	1.65×2.00
4.0	2.00×2.00

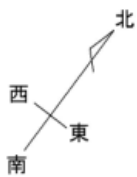
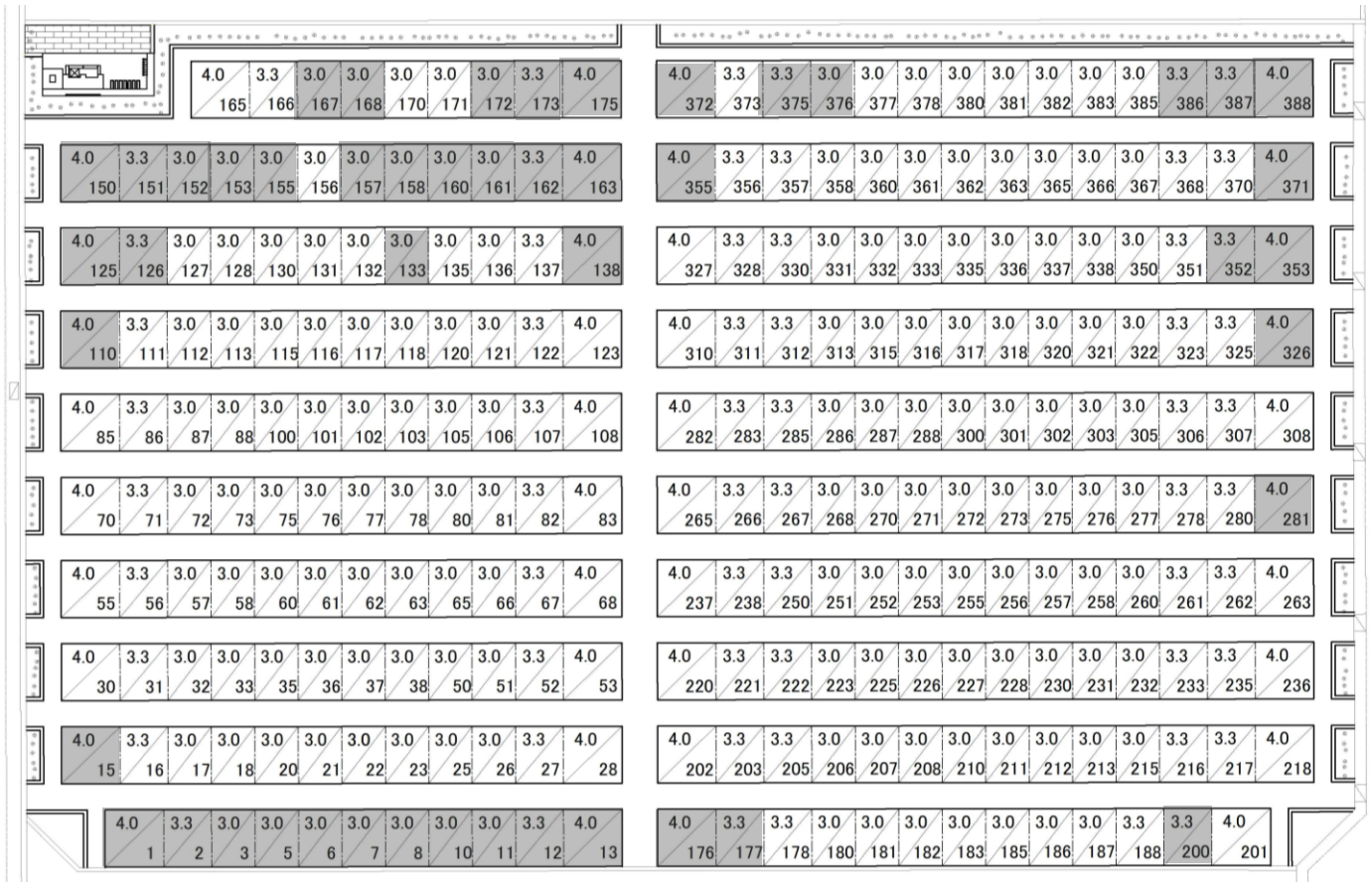
位置

角地	次地	中地	中地	中地	次地	角地
----	----	----	----	----	----	----


新規墓所 募集中墓所の配置図

13区3列配置図 スロープ墓所(3㎡~4㎡)

申込限定なし



注) 色の付いた区画は募集対象外です。
現地では空いていても既に申込済の区画もありますのでご注意ください。



凡例	
面積 → 4.0㎡	新規墓所 (対象墓所)
墓所番号 → 55	対象外墓所

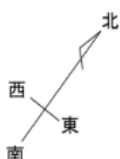
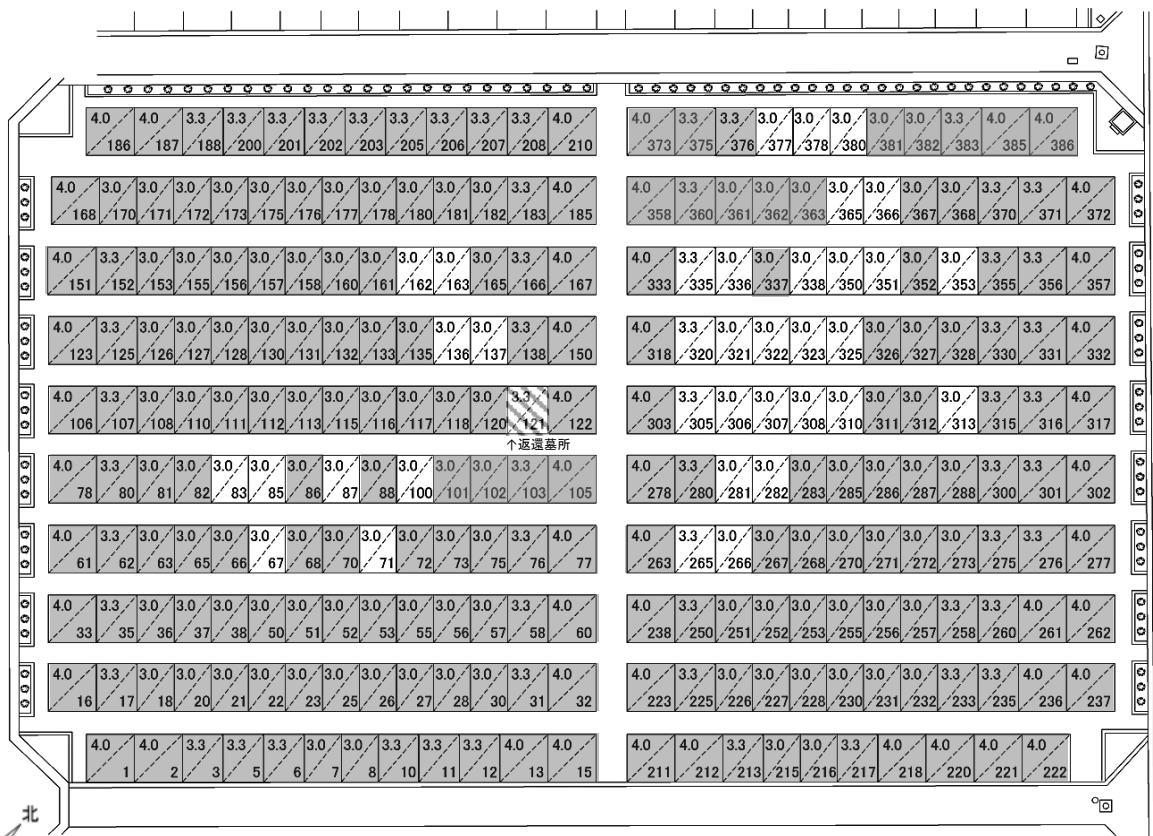
面積(㎡)	間口(m) × 奥行(m)
3.0	1.50 × 2.00
3.3	1.65 × 2.00
4.0	2.00 × 2.00

位置						
角地	次地	中地	中地	中地	次地	角地

新規墓所 募集中墓所の配置図

13区5列配置図 スロープ墓所(3㎡~4㎡)


申込限定なし



注) 色の付いた区画は募集対象外です。
現地では空いても既に申込済の区画もありますのでご注意ください。

凡例	
面積 → 4.0	新規墓所 (対象墓所)
墓所番号 → 55	対象外墓所

募集中 (返還墓所)



面積 (㎡)	間口(m) × 奥行(m)
3.0	1.50 × 2.00
3.3	1.65 × 2.00
4.0	2.00 × 2.00

位置

角地	次地	中地	中地	中地	次地	角地
----	----	----	----	----	----	----

新規墓所 募集中墓所の配置図

13区12列配置図 芝生墓所 (2.5㎡)

申込限定なし



返還墓所一覧表の見方

※各墓所の大まかな位置については地図をご確認ください。
 ※一覧表は上から区、列、号の小さい順で掲載しています。

【区・列・号】お墓の場所
 ※1～13区まであり、そこからさらに列・号と分けられています。

【使用履歴の有無】
 以前に石碑の建立があったかどうか。

【◇返還墓所 未使用】

申込資格1対象墓所
 申込資格2対象墓所

※印のついた墓所の墓碑等設置については、詳細な制限があります。選定される前に必ずご確認ください。

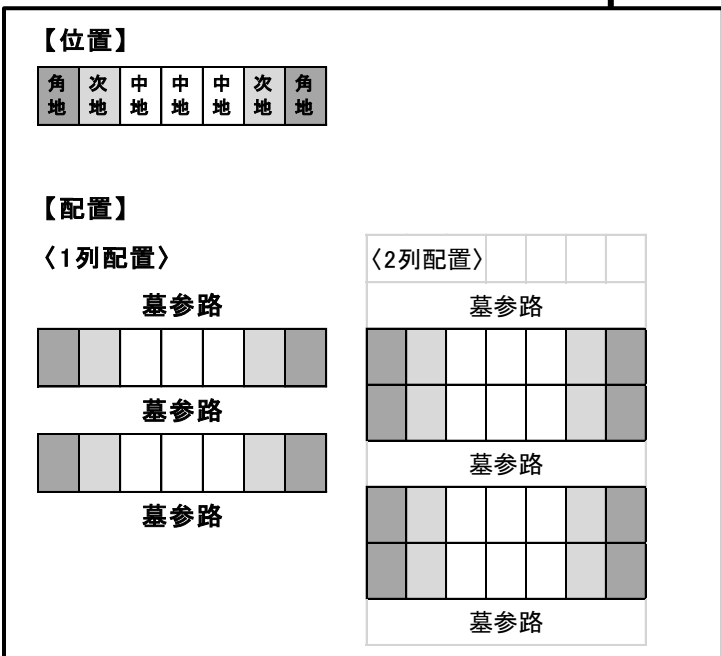
区	列	号	面積(m ²)	寸法(m) 間口×奥行	位置	配置	使用履歴	巻石	永代使用料(円)		維持費(円) 消費税込	
									関係市在住 2年以上	左記以外	短期分納 (3年分)	長期分納 (20年分)
6	8	28	3.0	1.50×2.00	中地	一列	未	有	680,400	1,020,600	22,890	152,600
9	2	56	3.0	1.5×2.00	次地	一列	未	有	552,000	1,129,900	22,890	152,600
9	6	135	3.0	1.5×2.00	角地	一列	未	有	826,500	1,239,300	22,890	152,600
9	10	161	3.0	1.50×2.00	中地	一列	未	有	729,000	1,093,500	22,890	152,600
※9	※27	※27	3.0	1.05×2.00	角地	一列	未	有	855,000	1,088,000	22,890	152,600

【面積】区画の大きさ
 〈参考単位〉
 1聖地=90cm×90cm=0.81m²
 1坪=3.3m²=畳約2畳

【永代使用料】
 初回のみお支払いただく、
 区画の使用料(非課税)

※区画毎に金額が設定されていますので、同じ面積であっても金額が異なる場合があります。

【維持費】
 共用部分全体の維持管理費用
 ※3年分か20年分が選択(消費税込)



【巻石】既設巻石の有無
 ※既設の巻石が「有」のものは、そのまま使用していただくことができます。(不要の場合は、組合負担で撤去させていただきます。)

【◇返還墓所_未使用】

注) ※印のついた墓所の墓碑等設置については、詳細な制限があります。選定される前に必ずご確認ください。

区	列	号	面積 (㎡)	寸法(m) 間口×奥行	位置	配置	使用 履歴	巻石	永代使用料(円)		維持費(円) 消費税込	
									関係市在住 2年以上	左記以外	短期分納 (3年分)	長期分納 (20年分)
1	5	37	4.0	2.00×2.00	角地	2列	未	有	1,036,800	1,555,200	30,540	203,600
1	6	3	6.0	2.00×3.00	中地	1列	未	有	1,539,000	2,308,500	45,810	305,400
1	7	5	6.0	2.00×3.00	中地	1列	未	有	1,539,000	2,308,500	45,810	305,400
1	8	3	4.0	2.00×2.00	角地	2列	未	有	1,036,800	1,555,200	30,540	203,600
1	30	9	6.0	2.00×3.00	中地	1列	未	有	1,539,000	2,308,500	45,810	305,400
1	42	5	12.0	3.00×4.00	次地	1列	未	無	4,073,400	6,110,100	91,650	611,000
1	42	11	18.0	4.50×4.00	次地	1列	未	有	7,560,900	11,341,300	137,460	916,400
※2	1	19	5.0	1.67×3.00	中地	1列	未	有	940,500	1,410,700	38,190	254,600
※2	5	64	4.0	2.00×2.00	中地	2列	未	無	648,000	972,000	30,540	203,600
※2	12	45	6.0	2.00×3.00	中地	1列	未	有	1,128,600	1,692,900	45,810	305,400
※2	24	2	4.0	1.60×2.50	次地	1列	未	無	874,800	1,312,200	30,540	203,600
※2	24	16	4.0	1.60×2.50	中地	1列	未	有	842,400	1,263,600	30,540	203,600
※2	24	32	4.0	1.60×2.50	中地	1列	未	有	842,400	1,263,600	30,540	203,600
※2	24	63	4.0	1.60×2.50	中地	1列	未	有	842,400	1,263,600	30,540	203,600
※2	24	88	4.0	1.60×2.50	中地	1列	未	無	842,400	1,263,600	30,540	203,600
※2	24	107	4.0	1.60×2.50	中地	1列	未	有	842,400	1,263,600	30,540	203,600
※2	25	128	4.0	2.00×2.00	中地	1列	未	無	842,400	1,263,600	30,540	203,600
※2	26	37	5.0	2.10×2.40	中地	1列	未	無	1,111,500	1,667,200	38,190	254,600
※2	27	87	3.3	1.65×2.00	角地	1列	未	有	855,300	1,283,000	25,200	168,000
※2	29	68	5.0	2.10×2.40	中地	1列	未	有	1,197,000	1,795,500	38,190	254,600
※2	29	111	5.0	2.50×2.00	中地	1列	未	有	1,197,000	1,795,500	38,190	254,600
3	5	3	5.0	2.50×2.00	中地	2列	未	有	855,000	1,282,500	38,190	254,600
3	6	61	4.0	2.00×2.00	中地	2列	未	有	648,000	972,000	30,540	203,600
3	6	4104	4.0	2.00×2.00	中地	2列	未	有	648,000	972,000	30,540	203,600
3	9	35	5.0	2.50×2.00	中地	2列	未	有	855,000	1,282,500	38,190	254,600
3	9	62	5.0	2.50×2.00	中地	2列	未	有	855,000	1,282,500	38,190	254,600
3	13	7	5.0	2.50×2.00	中地	2列	未	有	855,000	1,282,500	38,190	254,600
3	13	8	5.0	2.50×2.00	中地	2列	未	有	855,000	1,282,500	38,190	254,600
3	13	57	5.0	2.50×2.00	中地	2列	未	有	855,000	1,282,500	38,190	254,600
3	14	91	4.0	2.00×2.00	中地	2列	未	有	648,000	972,000	30,540	203,600
3	16	24	4.5	2.25×2.00	角地	1列	未	有	1,000,300	1,500,500	34,350	229,000
3	16	48	4.0	2.00×2.00	次地	1列	未	有	745,200	1,117,800	30,540	203,600
3	25	83	4.0	2.00×2.00	中地	1列	未	無	777,600	1,166,400	30,540	203,600
3	28	31	4.0	1.82×2.20	角地	1列	未	有	972,000	1,458,000	30,540	203,600
4	3	1	5.0	2.00×2.50	角地	2列	未	有	1,026,000	1,539,000	38,190	254,600

【◇返還墓所_未使用】

注) ※印のついた墓所の墓碑等設置については、詳細な制限があります。選定される前に必ずご確認ください。

区	列	号	面積 (㎡)	寸法(m) 間口×奥行	位置	配置	使用 履歴	巻石	永代使用料(円)		維持費(円) 消費税込	
									関係市在住 2年以上	左記以外	短期分納 (3年分)	長期分納 (20年分)
4	4	3	15.0	3.75×4.00	中地	1列	未	有	4,059,000	6,088,500	114,570	763,800
4	7	17	5.0	2.50×2.00	中地	1列	未	無	940,500	1,410,700	38,190	254,600
4	9	16	5.0	2.50×2.00	中地	2列	未	有	855,000	1,282,500	38,190	254,600
4	9	20	5.0	2.50×2.00	中地	2列	未	無	855,000	1,282,500	38,190	254,600
4	9	50	5.0	2.50×2.00	中地	2列	未	無	855,000	1,282,500	38,190	254,600
4	13	52	10.0	2.50×4.00	中地	1列	未	有	2,409,000	3,613,500	76,380	509,200
4	17	78	5.0	2.50×2.00	角地	1列	未	有	1,111,500	1,667,200	38,190	254,600
4	18	52	4.0	2.00×2.00	中地	2列	未	無	648,000	972,000	30,540	203,600
4	23	5	6.0	3.00×2.00	中地	2列	未	有	1,026,000	1,539,000	45,810	305,400
4	27	78	4.0	2.00×2.00	中地	2列	未	無	648,000	972,000	30,540	203,600
4	35	17	4.0	1.82×2.20	次地	1列	未	有	874,800	1,312,200	30,540	203,600
5	5	22	8.0	2.50×3.20	中地	1列	未	有	2,195,200	3,292,800	61,080	407,200
5	6	21	10.0	2.50×4.00	中地	1列	未	有	3,066,000	4,599,000	76,380	509,200
5	8	30	5.0	2.00×2.50	中地	1列	未	有	1,197,000	1,795,500	38,190	254,600
5	9	80	5.0	2.00×2.50	次地	1列	未	有	1,239,700	1,859,600	38,190	254,600
5	11	36	4.0	1.60×2.50	中地	1列	未	有	907,200	1,360,800	30,540	203,600
5	12	71	4.0	1.60×2.50	中地	1列	未	有	907,200	1,360,800	30,540	203,600
5	13	17	6.0	2.00×3.00	中地	1列	未	有	1,436,400	2,154,600	45,810	305,400
5	13	39	6.0	2.00×3.00	次地	1列	未	有	1,487,700	2,231,500	45,810	305,400
5	18	40	5.0	2.00×2.50	中地	1列	未	有	1,197,000	1,795,500	38,190	254,600
5	24	58	10.0	2.86×3.50	中地	1列	未	有	3,066,000	4,599,000	76,380	509,200
5	26	53	4.0	2.00×2.00	角地	1列	未	有	972,000	1,458,000	30,540	203,600
5	28	23	3.3	1.65×2.00	中地	1列	未	無	748,400	1,122,600	25,200	168,000
5	28	27	3.3	1.65×2.00	次地	1列	未	無	775,100	1,162,700	25,200	168,000
5	28	33	3.3	2.00×1.65	次地	1列	未	有	775,100	1,162,700	25,200	168,000
6	5	35	8.0	2.80×2.87	中地	1列	未	有	2,195,200	3,292,800	61,080	407,200
6	10	15	20.0	5.60×3.58	次地	1列	未	無	7,859,000	11,788,500	152,760	1,018,400
6	10	32	15.0	4.30×3.50	角地	1列	未	無	5,904,000	8,856,000	114,570	763,800
6	12	586	4.0	2.00×2.00	次地	1列	未	無	939,600	1,409,400	30,540	203,600
6	12	650	4.0	2.00×2.00	中地	1列	未	有	907,200	1,360,800	30,540	203,600
6	12	688	4.0	1.70×2.40	角地	1列	未	有	1,036,800	1,555,200	30,540	203,600
6	13	117	4.0	1.70×2.40	中地	1列	未	有	907,200	1,360,800	30,540	203,600
6	16	57	8.0	2.50×3.20	中地	1列	未	有	2,195,200	3,292,800	61,080	407,200
6	16	183	4.0	1.60×2.50	中地	1列	未	無	907,200	1,360,800	30,540	203,600
6	18	77	4.0	1.60×2.50	中地	1列	未	有	907,200	1,360,800	30,540	203,600
7	1	36	4.0	2.00×2.00	次地	1列	未	有	1,004,400	1,506,600	30,540	203,600
7	1	121	4.0	2.40×1.70	角地	1列	未	有	1,101,600	1,652,400	30,540	203,600

【◇返還墓所_未使用】

注) ※印のついた墓所の墓碑等設置については、詳細な制限があります。選定される前に必ずご確認ください。

区	列	号	面積 (㎡)	寸法(m) 間口×奥行	位置	配置	使用 履歴	巻石	永代使用料(円)		維持費(円) 消費税込	
									関係市在住 2年以上	左記以外	短期分納 (3年分)	長期分納 (20年分)
7	1	161	3.3	1.65×2.00	中地	1列	未	有	801,900	1,202,800	25,200	168,000
7	1	175	3.3	1.65×2.00	中地	1列	未	無	801,900	1,202,800	25,200	168,000
7	2	210	4.0	1.60×2.50	中地	1列	未	有	972,000	1,458,000	30,540	203,600
7	2	272	4.0	1.60×2.50	中地	1列	未	無	972,000	1,458,000	30,540	203,600
7	2	386	4.0	1.60×2.50	中地	1列	未	無	972,000	1,458,000	30,540	203,600
7	3	56	4.0	1.70×2.40	角地	1列	未	無	1,101,600	1,652,400	30,540	203,600
7	3	1065	5.0	2.10×2.40	次地	1列	未	無	1,325,200	1,987,800	38,190	254,600
7	3	332	4.0	1.70×2.40	中地	1列	未	無	972,000	1,458,000	30,540	203,600
7	3	338	4.0	1.70×2.40	中地	1列	未	有	972,000	1,458,000	30,540	203,600
7	4	13	8.0	2.50×3.20	中地	1列	未	有	2,352,000	3,528,000	61,080	407,200
7	4	83	10.0	3.35×3.00	中地	1列	未	有	3,285,000	4,927,500	76,380	509,200
7	4	121	12.0	4.00×3.00	中地	1列	未	有	3,942,000	5,913,000	91,650	611,000
7	5	22	8.0	3.00×2.67	次地	1列	未	有	2,430,400	3,645,600	61,080	407,200
7	6	18	5.0	2.50×2.00	中地	1列	未	無	1,282,500	1,923,700	38,190	254,600
7	6	51	6.0	2.50×2.40	角地	1列	未	無	1,744,200	2,616,300	45,810	305,400
7	7	131	4.0	1.70×2.40	中地	1列	未	無	972,000	1,458,000	30,540	203,600
7	8	31	4.0	1.70×2.40	中地	1列	未	有	972,000	1,458,000	30,540	203,600
7	8	102	4.0	2.00×2.00	中地	1列	未	有	972,000	1,458,000	30,540	203,600
7	9	88	4.0	2.00×2.00	中地	1列	未	有	972,000	1,458,000	30,540	203,600
7	9	186	3.3	1.65×2.00	次地	1列	未	有	828,600	1,242,900	25,200	168,000
7	10	152	6.0	2.00×3.00	中地	1列	未	有	1,539,000	2,308,500	45,810	305,400
7	10	176	6.0	2.50×2.40	次地	1列	未	有	1,590,300	2,385,400	45,810	305,400
7	11	115	30.0	5.00×6.00	中地	1列	未	有	14,850,000	22,275,000	229,140	1,527,600
7	11	116	30.0	5.00×6.00	次地	1列	未	有	15,345,000	23,017,500	229,140	1,527,600
7	17	1006	4.0	2.00×2.00	角地	1列	未	無	1,101,600	1,652,400	30,540	203,600
7	17	1008	3.3	1.65×2.00	次地	1列	未	有	828,600	1,242,900	25,200	168,000
7	17	1011	4.0	2.00×2.00	中地	1列	未	有	972,000	1,458,000	30,540	203,600
7	17	1020	4.0	2.00×2.00	中地	1列	未	有	972,000	1,458,000	30,540	203,600
7	17	1022	4.0	2.00×2.00	中地	1列	未	有	972,000	1,458,000	30,540	203,600
7	17	1058	4.0	2.00×2.00	中地	1列	未	有	972,000	1,458,000	30,540	203,600
7	17	1071	4.0	2.00×2.00	中地	1列	未	有	972,000	1,458,000	30,540	203,600
7	17	1082	4.0	2.00×2.00	中地	1列	未	有	972,000	1,458,000	30,540	203,600
7	17	1083	4.0	2.00×2.00	中地	1列	未	無	972,000	1,458,000	30,540	203,600
7	17	1123	4.0	2.00×2.00	中地	1列	未	有	972,000	1,458,000	30,540	203,600
7	17	1131	4.0	1.82×2.20	中地	1列	未	無	972,000	1,458,000	30,540	203,600
7	17	1256	4.0	1.82×2.20	中地	1列	未	有	972,000	1,458,000	30,540	203,600
7	17	1306	4.0	1.82×2.20	中地	1列	未	有	972,000	1,458,000	30,540	203,600
7	17	1317	4.0	1.82×2.20	中地	1列	未	有	972,000	1,458,000	30,540	203,600

【◇返還墓所_未使用】

注) ※印のついた墓所の墓碑等設置については、詳細な制限があります。選定される前に必ずご確認ください。

区	列	号	面積 (㎡)	寸法(m) 間口×奥行	位置	配置	使用 履歴	巻石	永代使用料(円)		維持費(円) 消費税込	
									関係市在住 2年以上	左記以外	短期分納 (3年分)	長期分納 (20年分)
7	17	1388	4.0	1.82×2.20	中地	1列	未	有	972,000	1,458,000	30,540	203,600
7	17	153	4.0	1.82×2.20	次地	1列	未	有	1,004,400	1,506,600	30,540	203,600
7	17	1582	4.0	2.00×2.00	中地	1列	未	有	972,000	1,458,000	30,540	203,600
7	17	1600	4.0	2.00×2.00	次地	1列	未	有	1,004,400	1,506,600	30,540	203,600
7	17	1602	4.0	2.00×2.00	中地	1列	未	無	972,000	1,458,000	30,540	203,600
7	17	161	4.0	1.82×2.20	角地	1列	未	有	1,101,600	1,652,400	30,540	203,600
7	17	1610	4.0	2.00×2.00	中地	1列	未	無	972,000	1,458,000	30,540	203,600
7	17	1615	4.0	2.00×2.00	角地	1列	未	有	1,101,600	1,652,400	30,540	203,600
7	17	1617	4.0	2.00×2.00	次地	1列	未	無	1,004,400	1,506,600	30,540	203,600
7	17	188	4.0	2.00×2.00	中地	1列	未	無	972,000	1,458,000	30,540	203,600
7	17	208	3.3	1.65×2.00	中地	1列	未	有	801,900	1,202,800	25,200	168,000
7	17	270	3.3	1.65×2.00	中地	1列	未	無	801,900	1,202,800	25,200	168,000
7	17	272	3.3	1.65×2.00	中地	1列	未	有	801,900	1,202,800	25,200	168,000
7	17	583	4.0	2.00×2.00	中地	1列	未	有	972,000	1,458,000	30,540	203,600
7	17	603	4.0	2.00×2.00	角地	1列	未	有	1,101,600	1,652,400	30,540	203,600
7	17	610	3.3	1.65×2.00	中地	1列	未	有	801,900	1,202,800	25,200	168,000
7	17	651	4.0	2.00×2.00	中地	1列	未	有	972,000	1,458,000	30,540	203,600
7	17	685	3.3	1.65×2.00	次地	1列	未	有	828,600	1,242,900	25,200	168,000
7	17	780	3.3	1.65×2.00	中地	1列	未	有	801,900	1,202,800	25,200	168,000
7	17	786	4.0	2.00×2.00	中地	1列	未	有	972,000	1,458,000	30,540	203,600
7	17	801	4.0	2.00×2.00	中地	1列	未	有	972,000	1,458,000	30,540	203,600
7	17	817	4.0	2.00×2.00	角地	1列	未	無	1,101,600	1,652,400	30,540	203,600
7	17	857	4.0	2.00×2.00	中地	1列	未	有	972,000	1,458,000	30,540	203,600
7	18	33	4.0	1.82×2.20	中地	1列	未	有	972,000	1,458,000	30,540	203,600
7	18	53	4.0	1.82×2.20	次地	1列	未	有	1,004,400	1,506,600	30,540	203,600
7	18	68	5.0	2.10×2.40	角地	1列	未	有	1,453,500	2,180,200	38,190	254,600
7	18	100	5.0	2.10×2.40	中地	1列	未	無	1,282,500	1,923,700	38,190	254,600
7	18	131	5.0	2.50×2.00	次地	1列	未	有	1,325,200	1,987,800	38,190	254,600
7	18	186	6.0	2.50×2.40	次地	1列	未	有	1,590,300	2,385,400	45,810	305,400
7	18	238	4.0	1.82×2.20	中地	1列	未	有	972,000	1,458,000	30,540	203,600
7	18	521	5.0	2.10×2.40	角地	1列	未	無	1,453,500	2,180,200	38,190	254,600
7	19	2	4.0	1.82×2.20	次地	1列	未	有	1,004,400	1,506,600	30,540	203,600
7	19	50	4.0	1.82×2.20	次地	1列	未	有	1,004,400	1,506,600	30,540	203,600
7	19	56	4.0	1.82×2.20	中地	1列	未	有	972,000	1,458,000	30,540	203,600
7	19	67	4.0	1.82×2.20	次地	1列	未	有	1,004,400	1,506,600	30,540	203,600
7	19	106	4.0	1.82×2.20	中地	1列	未	有	972,000	1,458,000	30,540	203,600
7	19	110	4.0	1.82×2.20	中地	1列	未	有	972,000	1,458,000	30,540	203,600
7	19	111	4.0	1.82×2.20	中地	1列	未	有	972,000	1,458,000	30,540	203,600

【◇返還墓所_未使用】

注) ※印のついた墓所の墓碑等設置については、詳細な制限があります。選定される前に必ずご確認ください。

区	列	号	面積 (㎡)	寸法(m) 間口×奥行	位置	配置	使用 履歴	巻石	永代使用料(円)		維持費(円) 消費税込	
									関係市在住 2年以上	左記以外	短期分納 (3年分)	長期分納 (20年分)
7	19	138	4.0	1.82×2.20	中地	1列	未	無	972,000	1,458,000	30,540	203,600
7	19	226	4.0	2.00×2.00	中地	1列	未	有	972,000	1,458,000	30,540	203,600
7	19	325	4.0	2.00×2.00	中地	1列	未	無	972,000	1,458,000	30,540	203,600
7	19	385	3.3	2.00×1.65	次地	1列	未	無	828,600	1,242,900	25,200	168,000
9	1	26	4.0	2.00×2.00	中地	1列	未	有	972,000	1,458,000	30,540	203,600
9	1	38	3.3	1.65×2.00	中地	1列	未	有	801,900	1,202,800	25,200	168,000
9	1	58	4.0	2.00×2.00	中地	1列	未	有	972,000	1,458,000	30,540	203,600
9	1	123	3.3	1.65×2.00	中地	1列	未	有	801,900	1,202,800	25,200	168,000
9	1	176	3.3	1.65×2.00	次地	1列	未	有	828,600	1,242,900	25,200	168,000
9	1	177	3.3	1.65×2.00	中地	1列	未	有	801,900	1,202,800	25,200	168,000
9	1	201	4.0	2.00×2.00	中地	1列	未	有	972,000	1,458,000	30,540	203,600
9	2	30	4.0	2.00×2.00	中地	1列	未	無	972,000	1,458,000	30,540	203,600
9	2	56	3.0	1.50×2.00	次地	1列	未	有	753,300	1,129,900	22,890	152,600
9	2	107	3.0	1.50×2.00	中地	1列	未	無	729,000	1,093,500	22,890	152,600
9	2	160	3.3	1.65×2.00	次地	1列	未	有	828,600	1,242,900	25,200	168,000
9	2	183	3.3	1.65×2.00	次地	1列	未	有	828,600	1,242,900	25,200	168,000
9	3	17	3.3	1.65×2.00	中地	1列	未	無	801,900	1,202,800	25,200	168,000
9	3	31	4.0	2.00×2.00	中地	1列	未	有	972,000	1,458,000	30,540	203,600
9	3	165	3.3	1.65×2.00	中地	1列	未	有	801,900	1,202,800	25,200	168,000
9	3	180	4.0	2.00×2.00	中地	1列	未	有	972,000	1,458,000	30,540	203,600
9	5	128	4.0	2.00×2.00	中地	1列	未	有	972,000	1,458,000	30,540	203,600
9	5	131	4.0	2.00×2.00	中地	1列	未	有	972,000	1,458,000	30,540	203,600
9	5	171	4.0	2.00×2.00	次地	1列	未	有	1,004,400	1,506,600	30,540	203,600
9	5	205	4.0	2.00×2.00	中地	1列	未	有	972,000	1,458,000	30,540	203,600
9	6	6	3.0	1.50×2.00	中地	1列	未	有	729,000	1,093,500	22,890	152,600
9	6	11	3.0	1.50×2.00	中地	1列	未	無	729,000	1,093,500	22,890	152,600
9	6	76	3.0	1.50×2.00	角地	1列	未	有	826,200	1,239,300	22,890	152,600
9	6	171	3.0	1.50×2.00	角地	1列	未	無	826,200	1,239,300	22,890	152,600
9	6	200	3.0	1.50×2.00	中地	1列	未	無	729,000	1,093,500	22,890	152,600
9	7	113	4.0	2.00×2.00	次地	1列	未	有	1,004,400	1,506,600	30,540	203,600
9	7	122	3.0	1.50×2.00	次地	1列	未	無	753,300	1,129,900	22,890	152,600
9	8	67	3.3	1.65×2.00	中地	1列	未	無	801,900	1,202,800	25,200	168,000
9	8	111	3.3	1.65×2.00	中地	1列	未	有	801,900	1,202,800	25,200	168,000
9	8	112	3.3	1.65×2.00	中地	1列	未	有	801,900	1,202,800	25,200	168,000
9	8	128	3.3	1.65×2.00	次地	1列	未	無	828,600	1,242,900	25,200	168,000
9	8	173	4.0	2.00×2.00	中地	1列	未	有	972,000	1,458,000	30,540	203,600
9	8	181	4.0	2.00×2.00	中地	1列	未	有	972,000	1,458,000	30,540	203,600
9	8	253	3.3	1.65×2.00	中地	1列	未	無	801,900	1,202,800	25,200	168,000

【◇返還墓所_未使用】

注) ※印のついた墓所の墓碑等設置については、詳細な制限があります。選定される前に必ずご確認ください。

区	列	号	面積 (㎡)	寸法(m) 間口×奥行	位置	配置	使用 履歴	巻石	永代使用料(円)		維持費(円) 消費税込	
									関係市在住 2年以上	左記以外	短期分納 (3年分)	長期分納 (20年分)
9	8	351	4.0	2.00×2.00	中地	1列	未	有	972,000	1,458,000	30,540	203,600
9	8	355	4.0	2.00×2.00	次地	1列	未	有	1,004,400	1,506,600	30,540	203,600
9	10	110	4.0	2.00×2.00	角地	1列	未	有	1,101,600	1,652,400	30,540	203,600
9	10	118	4.0	2.00×2.00	角地	1列	未	有	1,101,600	1,652,400	30,540	203,600
9	10	161	3.0	1.50×2.00	中地	1列	未	有	729,000	1,093,500	22,890	152,600
10	2	106	4.0	2.00×2.00	中地	1列	未	有	972,000	1,458,000	30,540	203,600
10	2	500	3.0	1.50×2.00	中地	1列	未	無	729,000	1,093,500	22,890	152,600
10	3	20	3.0	1.50×2.00	中地	1列	未	有	729,000	1,093,500	22,890	152,600
10	3	21	3.0	1.50×2.00	中地	1列	未	有	729,000	1,093,500	22,890	152,600
10	5	53	3.3	1.65×2.00	中地	1列	未	無	801900	1202800	25200	168000
10	5	58	3	1.50×2.00	中地	1列	未	無	729000	1093500	22890	152600
10	7	23	3	1.50×2.00	中地	1列	未	有	729000	1093500	22890	152600
10	7	157	3.3	1.65×2.00	次地	1列	未	有	828600	1242900	25200	168000
10	8	10	3.3	1.65×2.00	次地	1列	未	無	828600	1242900	25200	168000
10	8	55	3.3	1.65×2.00	角地	1列	未	有	908800	1363200	25200	168000
10	8	111	3.3	1.65×2.00	次地	1列	未	無	828600	1242900	25200	168000
12	4	258	3.3	2.00×1.65	中地	1列	未	有	855300	1283000	25200	168000
12	8	88	3.3	1.65×2.00	中地	1列	未	無	855300	1283000	25200	168000
13	1	63	3	1.50×2.00	中地	1列	未	有	777600	1166400	22890	152600
13	1	68	3	1.50×2.00	中地	1列	未	無	777600	1166400	22890	152600
13	2	132	3	1.50×2.00	中地	1列	未	有	777600	1166400	22890	152600
13	2	266	3	1.50×2.00	中地	1列	未	無	777600	1166400	22890	152600
13	3	152	3	1.50×2.00	中地	1列	未	無	777600	1166400	22890	152600
13	5	121	3.3	1.65×2.00	次地	1列	未	無	882000	1323100	25200	168000
13	12	101	2.5	1.60×1.60	角地	1列	未	無	819000	1228500	30540	203600
13	13	207	2.5	1.60×1.60	中地	1列	未	無	728000	1092000	30540	203600
13	13	250	2.5	1.60×1.60	中地	1列	未	無	728000	1092000	30540	203600

【◆返還墓所_既使用】

注) ※印のついた墓所の墓碑等設置については、詳細な制限があります。選定される前に必ずご確認ください。

区	列	号	面積 (㎡)	寸法(m) 間口×奥行	位置	配置	使用 履歴	巻石	永代使用料(円)		維持費(円) 消費税込	
									関係市在住 2年以上	左記以外	短期分納 (3年分)	長期分納 (20年分)
1	3	7	6.0	2.00×3.00	中地	1列	既	有	1,539,000	2,308,500	45,810	305,400
1	3	13	6.0	2.00×3.00	中地	1列	既	有	1,539,000	2,308,500	45,810	305,400
1	4	6	6.0	2.00×3.00	中地	1列	既	有	1,539,000	2,308,500	45,810	305,400
1	4	10	6.0	2.00×3.00	中地	1列	既	無	1,539,000	2,308,500	45,810	305,400
1	5	6	4.0	2.00×2.00	角地	2列	既	無	1,036,800	1,555,200	30,540	203,600
1	5	10	4.0	2.00×2.00	角地	2列	既	有	1,036,800	1,555,200	30,540	203,600
1	5	14	7.5	2.50×3.00	角地	2列	既	有	2,352,000	3,528,000	57,270	381,800
1	5	15	4.0	2.00×2.00	次地	2列	既	無	939,600	1,409,400	30,540	203,600
1	5	18	4.0	2.00×2.00	次地	2列	既	有	939,600	1,409,400	30,540	203,600
1	5	21	4.0	2.00×2.00	次地	2列	既	無	939,600	1,409,400	30,540	203,600
1	5	25	4.0	2.00×2.00	次地	2列	既	有	939,600	1,409,400	30,540	203,600
1	7	4	6.0	2.00×3.00	中地	1列	既	有	1,539,000	2,308,500	45,810	305,400
1	7	6	6.0	2.00×3.00	中地	1列	既	有	1,539,000	2,308,500	45,810	305,400
1	8	2	4.0	2.00×2.00	角地	2列	既	有	1,036,800	1,555,200	30,540	203,600
1	8	7	4.0	2.00×2.00	角地	2列	既	有	1,036,800	1,555,200	30,540	203,600
1	8	8	4.0	2.00×2.00	角地	2列	既	有	1,036,800	1,555,200	30,540	203,600
1	8	28	4.0	2.00×2.00	角地	2列	既	有	1,036,800	1,555,200	30,540	203,600
1	8	38	4.0	2.00×2.00	角地	2列	既	有	1,036,800	1,555,200	30,540	203,600
1	9	6	6.0	2.00×3.00	中地	1列	既	有	1,539,000	2,308,500	45,810	305,400
1	9	9	6.0	2.00×3.00	中地	1列	既	有	1,539,000	2,308,500	45,810	305,400
1	9	10	6.0	2.00×3.00	中地	1列	既	有	1,539,000	2,308,500	45,810	305,400
1	11	17	1.2	1.00×1.20	中地	2列	既	有	272,100	408,200	9,150	61,000
1	11	39	1.2	1.00×1.20	中地	2列	既	無	272,100	408,200	9,150	61,000
1	11	40	1.2	1.00×1.20	中地	2列	既	無	272,100	408,200	9,150	61,000
1	11	47	1.2	1.00×1.20	中地	2列	既	無	272,100	408,200	9,150	61,000
1	13	5	6.0	2.00×3.00	中地	1列	既	有	1,539,000	2,308,500	45,810	305,400
1	14	12	1.2	1.00×1.20	中地	2列	既	無	272,100	408,200	9,150	61,000
1	15	54	1.2	1.00×1.20	中地	2列	既	有	272,100	408,200	9,150	61,000
1	16	8	6.0	2.00×3.00	中地	1列	既	有	1,539,000	2,308,500	45,810	305,400
1	17	11	6.0	2.00×3.00	中地	1列	既	有	1,539,000	2,308,500	45,810	305,400
1	17	12	6.0	2.00×3.00	中地	1列	既	有	1,539,000	2,308,500	45,810	305,400
1	17	14	6.0	2.00×3.00	次地	1列	既	有	1,590,300	2,385,400	45,810	305,400
1	18	29	1.2	1.00×1.20	中地	2列	既	無	272,100	408,200	9,150	61,000
1	20	16	6.0	2.00×3.00	中地	2列	既	無	1,436,400	2,154,600	45,810	305,400
1	21	5	13.0	4.00×3.25	中地	1列	既	無	4,797,000	7,195,500	99,270	661,800

【◆返還墓所_既使用】

注) ※印のついた墓所の墓碑等設置については、詳細な制限があります。選定される前に必ずご確認ください。

区	列	号	面積 (㎡)	寸法(m) 間口×奥行	位置	配置	使用 履歴	巻石	永代使用料(円)		維持費(円) 消費税込	
									関係市在住 2年以上	左記以外	短期分納 (3年分)	長期分納 (20年分)
1	21	8	13.0	4.00×3.25	次地	1列	既	無	4,956,900	7,435,300	99,270	661,800
1	22	10	6.5	2.00×3.25	中地	1列	既	有	1,911,000	2,866,500	49,620	330,800
1	22	19	6.5	2.00×3.25	中地	1列	既	有	1,911,000	2,866,500	49,620	330,800
1	23	6	16.0	4.00×4.00	中地	1列	既	有	5,904,000	8,856,000	122,190	814,600
1	24	2	6.0	2.00×3.00	次地	1列	既	有	1,590,300	2,385,400	45,810	305,400
1	24	7	6.0	2.00×3.00	中地	1列	既	無	1,539,000	2,308,500	45,810	305,400
1	24	16	6.0	2.00×3.00	中地	1列	既	有	1,539,000	2,308,500	45,810	305,400
1	25	25	6.0	2.00×3.00	角地	1列	既	有	1,744,200	2,616,300	45,810	305,400
1	26	2	6.0	2.00×3.00	次地	2列	既	有	1,487,700	2,231,500	45,810	305,400
1	26	4	6.0	2.00×3.00	中地	2列	既	有	1,436,400	2,154,600	45,810	305,400
1	26	15	6.0	2.00×3.00	中地	2列	既	無	1,436,400	2,154,600	45,810	305,400
1	26	28	6.0	2.00×3.00	中地	2列	既	有	1,436,400	2,154,600	45,810	305,400
1	26	31	6.0	2.00×3.00	中地	2列	既	無	1,436,400	2,154,600	45,810	305,400
1	27	4	6.0	2.00×3.00	中地	1列	既	無	1,539,000	2,308,500	45,810	305,400
1	27	5	6.0	2.00×3.00	中地	1列	既	有	1,539,000	2,308,500	45,810	305,400
1	27	8	6.0	2.00×3.00	中地	1列	既	有	1,539,000	2,308,500	45,810	305,400
1	27	14	6.0	2.00×3.00	中地	1列	既	有	1,539,000	2,308,500	45,810	305,400
1	27	15	6.0	2.00×3.00	中地	1列	既	有	1,539,000	2,308,500	45,810	305,400
1	28	9	18.0	6.00×3.00	中地	1列	既	無	7,317,000	10,975,500	137,460	916,400
1	28	14	6.0	2.00×3.00	中地	1列	既	無	1,539,000	2,308,500	45,810	305,400
1	29	17	6.0	2.00×3.00	中地	2列	既	有	1,436,400	2,154,600	45,810	305,400
1	29	18	6.0	2.00×3.00	中地	2列	既	有	1,436,400	2,154,600	45,810	305,400
1	30	3	6.0	2.00×3.00	中地	1列	既	有	1,539,000	2,308,500	45,810	305,400
1	31	6	6.0	2.00×3.00	次地	2列	既	有	1,487,700	2,231,500	45,810	305,400
1	31	29	1.8	1.20×1.50	次地	1列	既	無	451,900	677,900	13,740	91,600
1	32	7	12.0	3.00×4.00	中地	1列	既	無	3,942,000	5,913,000	91,650	611,000
1	34	6	12.0	3.00×4.00	角地	1列	既	有	4,467,600	6,701,400	91,650	611,000
1	35	12	12.0	3.00×4.00	中地	1列	既	有	3,942,000	5,913,000	91,650	611,000
1	37	15	18.0	4.50×4.00	中地	1列	既	有	7,317,000	10,975,500	137,460	916,400
1	37	16	12.0	3.00×4.00	中地	1列	既	無	3,942,000	5,913,000	91,650	611,000
1	38	11	12.0	3.00×4.00	中地	1列	既	有	3,942,000	5,913,000	91,650	611,000
1	38	17	12.0	3.00×4.00	次地	1列	既	有	4,073,400	6,110,100	91,650	611,000
1	39	1	16.0	4.00×4.00	角地	1列	既	有	6,691,200	10,036,800	122,190	814,600
1	39	3	12.0	3.00×4.00	中地	1列	既	有	3,942,000	5,913,000	91,650	611,000
1	41	5	12.0	3.00×4.00	中地	1列	既	有	3,942,000	5,913,000	91,650	611,000
1	42	2	12.0	3.00×4.00	次地	1列	既	有	4,073,400	6,110,100	91,650	611,000

【◆返還墓所_既使用】

注) ※印のついた墓所の墓碑等設置については、詳細な制限があります。選定される前に必ずご確認ください。

区	列	号	面積 (㎡)	寸法(m) 間口×奥行	位置	配置	使用 履歴	巻石	永代使用料(円)		維持費(円) 消費税込	
									関係市在住 2年以上	左記以外	短期分納 (3年分)	長期分納 (20年分)
1	44	11	24.0	6.00×4.00	中地	1列	既	有	11,880,000	17,820,000	183,300	1,222,000
1	45	8	12.0	3.00×4.00	角地	1列	既	無	4,467,600	6,701,400	91,650	611,000
1	45	10	12.0	3.00×4.00	中地	1列	既	有	3,942,000	5,913,000	91,650	611,000
1	45	11	12.0	3.00×4.00	中地	1列	既	有	3,942,000	5,913,000	91,650	611,000
※2	1	3	5.0	1.67×3.00	中地	1列	既	有	940,500	1,410,700	38,190	254,600
※2	1	6	5.0	1.67×3.00	中地	1列	既	無	940,500	1,410,700	38,190	254,600
※2	1	25	5.0	1.67×3.00	次地	1列	既	無	983,200	1,474,800	38,190	254,600
※2	2	4	5.0	1.67×3.00	中地	1列	既	有	940,500	1,410,700	38,190	254,600
※2	2	9	5.0	1.67×3.00	角地	1列	既	有	1,111,500	1,667,200	38,190	254,600
※2	2	20	5.0	1.67×3.00	中地	1列	既	有	940,500	1,410,700	38,190	254,600
※2	2	39	5.0	1.67×3.00	中地	1列	既	無	940,500	1,410,700	38,190	254,600
※2	2	42	5.0	1.67×3.00	中地	1列	既	有	940,500	1,410,700	38,190	254,600
※2	2	44	5.0	1.67×3.00	中地	1列	既	有	940,500	1,410,700	38,190	254,600
※2	3	12	5.0	1.67×3.00	中地	1列	既	有	940,500	1,410,700	38,190	254,600
※2	3	18	5.0	1.67×3.00	中地	1列	既	有	940,500	1,410,700	38,190	254,600
※2	3	22	5.0	1.67×3.00	角地	1列	既	有	1,111,500	1,667,200	38,190	254,600
※2	3	33	5.0	1.67×3.00	中地	1列	既	無	940,500	1,410,700	38,190	254,600
※2	3	34	5.0	1.67×3.00	中地	1列	既	有	940,500	1,410,700	38,190	254,600
※2	3	35	5.0	1.67×3.00	中地	1列	既	有	940,500	1,410,700	38,190	254,600
※2	3	89	4.0	2.00×2.00	中地	2列	既	有	648,000	972,000	30,540	203,600
※2	3	105	4.0	2.00×2.00	次地	2列	既	有	680,400	1,020,600	30,540	203,600
※2	3	106	4.0	2.00×2.00	角地	2列	既	有	777,600	1,166,400	30,540	203,600
※2	4	18	5.0	1.67×3.00	中地	1列	既	無	940,500	1,410,700	38,190	254,600
※2	4	23	5.0	1.67×3.00	次地	1列	既	有	983,200	1,474,800	38,190	254,600
※2	4	29	5.0	1.67×3.00	中地	1列	既	無	940,500	1,410,700	38,190	254,600
※2	4	38	5.0	1.67×3.00	中地	1列	既	無	940,500	1,410,700	38,190	254,600
※2	4	54	4.0	2.00×2.00	角地	1列	既	無	842,400	1,263,600	30,540	203,600
※2	4	65	4.0	2.00×2.00	中地	1列	既	有	712,800	1,069,200	30,540	203,600
※2	4	80	4.0	2.00×2.00	角地	1列	既	有	842,400	1,263,600	30,540	203,600
※2	5	6	5.0	1.67×3.00	中地	1列	既	有	940,500	1,410,700	38,190	254,600
※2	5	13	6.0	2.00×3.00	中地	1列	既	有	1,128,600	1,692,900	45,810	305,400
※2	5	22	5.0	1.67×3.00	角地	1列	既	有	1,111,500	1,667,200	38,190	254,600
※2	5	25	5.0	1.67×3.00	中地	1列	既	有	940,500	1,410,700	38,190	254,600
※2	5	32	5.0	1.67×3.00	中地	1列	既	有	940,500	1,410,700	38,190	254,600
※2	5	46	5.0	1.67×3.00	中地	1列	既	有	940,500	1,410,700	38,190	254,600
※2	5	65	4.0	2.00×2.00	中地	2列	既	有	648,000	972,000	30,540	203,600

【◆返還墓所_既使用】

注) ※印のついた墓所の墓碑等設置については、詳細な制限があります。選定される前に必ずご確認ください。

区	列	号	面積 (㎡)	寸法(m) 間口×奥行	位置	配置	使用 履歴	巻石	永代使用料(円)		維持費(円) 消費税込	
									関係市在住 2年以上	左記以外	短期分納 (3年分)	長期分納 (20年分)
※2	5	84	4.0	2.00×2.00	中地	2列	既	有	648,000	972,000	30,540	203,600
※2	5	96	4.0	2.00×2.00	中地	2列	既	無	648,000	972,000	30,540	203,600
※2	5	101	4.0	2.00×2.00	中地	2列	既	有	648,000	972,000	30,540	203,600
※2	5	106	4.0	2.00×2.00	角地	2列	既	有	777,600	1,166,400	30,540	203,600
※2	6	7	5.0	1.67×3.00	次地	1列	既	無	983,200	1,474,800	38,190	254,600
※2	6	11	5.0	1.67×3.00	中地	1列	既	無	940,500	1,410,700	38,190	254,600
※2	6	20	5.0	1.67×3.00	次地	1列	既	有	983,200	1,474,800	38,190	254,600
※2	6	37	5.0	1.67×3.00	中地	1列	既	有	940,500	1,410,700	38,190	254,600
※2	6	45	5.0	1.67×3.00	中地	1列	既	無	940,500	1,410,700	38,190	254,600
※2	6	52	5.0	1.67×3.00	次地	1列	既	有	983,200	1,474,800	38,190	254,600
※2	6	53	5.0	1.67×3.00	角地	1列	既	有	1,111,500	1,667,200	38,190	254,600
※2	6	63	4.0	2.00×2.00	中地	1列	既	無	712,800	1,069,200	30,540	203,600
※2	6	66	4.0	2.00×2.00	中地	1列	既	無	712,800	1,069,200	30,540	203,600
※2	6	78	4.0	2.00×2.00	中地	1列	既	有	712,800	1,069,200	30,540	203,600
※2	7	6	5.0	1.67×3.00	次地	1列	既	有	983,200	1,474,800	38,190	254,600
※2	7	12	6.0	2.00×3.00	中地	1列	既	有	1,128,600	1,692,900	45,810	305,400
※2	7	29	5.0	1.67×3.00	中地	1列	既	有	940,500	1,410,700	38,190	254,600
※2	7	34	5.0	1.67×3.00	中地	1列	既	有	940,500	1,410,700	38,190	254,600
※2	7	55	4.0	2.00×2.00	次地	2列	既	有	680,400	1,020,600	30,540	203,600
※2	7	68	4.0	2.00×2.00	中地	2列	既	有	648,000	972,000	30,540	203,600
※2	7	69	4.0	2.00×2.00	中地	2列	既	有	648,000	972,000	30,540	203,600
※2	7	79	4.0	2.00×2.00	中地	2列	既	有	648,000	972,000	30,540	203,600
※2	8	17	5.0	1.67×3.00	中地	1列	既	有	940,500	1,410,700	38,190	254,600
※2	8	72	4.0	2.00×2.00	中地	1列	既	有	712,800	1,069,200	30,540	203,600
※2	9	26	6.0	2.00×3.00	中地	1列	既	有	1,128,600	1,692,900	45,810	305,400
※2	9	42	4.0	2.00×2.00	角地	2列	既	有	777,600	1,166,400	30,540	203,600
※2	9	44	4.0	2.00×2.00	次地	2列	既	有	680,400	1,020,600	30,540	203,600
※2	9	47	4.0	2.00×2.00	中地	2列	既	有	648,000	972,000	30,540	203,600
※2	9	51	4.0	2.00×2.00	中地	2列	既	無	648,000	972,000	30,540	203,600
※2	9	65	4.0	2.00×2.00	中地	2列	既	有	648,000	972,000	30,540	203,600
※2	9	68	4.0	2.00×2.00	中地	2列	既	有	648,000	972,000	30,540	203,600
※2	9	77	4.0	2.00×2.00	中地	2列	既	有	648,000	972,000	30,540	203,600
※2	9	85	4.0	2.00×2.00	中地	2列	既	有	648,000	972,000	30,540	203,600
※2	9	88	4.0	2.00×2.00	中地	2列	既	有	648,000	972,000	30,540	203,600
※2	10	4	5.0	1.67×3.00	中地	1列	既	有	940,500	1,410,700	38,190	254,600
※2	10	9	5.0	1.67×3.00	中地	1列	既	有	940,500	1,410,700	38,190	254,600

【◆返還墓所_既使用】

注) ※印のついた墓所の墓碑等設置については、詳細な制限があります。選定される前に必ずご確認ください。

区	列	号	面積 (㎡)	寸法(m) 間口×奥行	位置	配置	使用 履歴	巻石	永代使用料(円)		維持費(円) 消費税込	
									関係市在住 2年以上	左記以外	短期分納 (3年分)	長期分納 (20年分)
※2	10	14	6.0	2.00×3.00	角地	1列	既	無	1,333,800	2,000,700	45,810	305,400
※2	10	19	6.0	2.00×3.00	中地	1列	既	有	1,128,600	1,692,900	45,810	305,400
※2	10	30	6.0	2.00×3.00	中地	1列	既	有	1,128,600	1,692,900	45,810	305,400
※2	10	36	6.0	2.00×3.00	中地	1列	既	無	1,128,600	1,692,900	45,810	305,400
※2	10	40	6.0	2.00×3.00	角地	1列	既	有	1,333,800	2,000,700	45,810	305,400
※2	10	47	4.0	2.00×2.00	中地	1列	既	有	712,800	1,069,200	30,540	203,600
※2	11	4	6.0	2.00×3.00	中地	1列	既	有	1,128,600	1,692,900	45,810	305,400
※2	11	8	6.0	2.00×3.00	中地	1列	既	有	1,128,600	1,692,900	45,810	305,400
※2	11	35	6.0	2.00×3.00	次地	1列	既	有	1,179,900	1,769,800	45,810	305,400
※2	11	47	6.0	2.00×3.00	中地	1列	既	有	1,128,600	1,692,900	45,810	305,400
※2	12	9	6.0	2.00×3.00	中地	1列	既	有	1,128,600	1,692,900	45,810	305,400
※2	12	22	6.0	2.00×3.00	角地	1列	既	有	1,333,800	2,000,700	45,810	305,400
※2	12	26	6.0	2.00×3.00	中地	1列	既	有	1,128,600	1,692,900	45,810	305,400
※2	12	27	6.0	2.00×3.00	中地	1列	既	有	1,128,600	1,692,900	45,810	305,400
※2	12	44	6.0	2.00×3.00	中地	1列	既	有	1,128,600	1,692,900	45,810	305,400
※2	12	51	6.0	2.00×3.00	中地	1列	既	有	1,128,600	1,692,900	45,810	305,400
※2	13	5	4.0	2.00×2.00	中地	2列	既	無	648,000	972,000	30,540	203,600
※2	13	62	4.0	2.00×2.00	中地	2列	既	有	648,000	972,000	30,540	203,600
※2	13	85	4.0	2.00×2.00	中地	2列	既	有	648,000	972,000	30,540	203,600
※2	13	112	4.0	2.00×2.00	中地	2列	既	有	648,000	972,000	30,540	203,600
※2	13	120	6.0	3.00×2.00	角地	2列	既	有	1,231,200	1,846,800	45,810	305,400
※2	14	10	4.0	2.00×2.00	中地	1列	既	有	712,800	1,069,200	30,540	203,600
※2	14	19	4.0	2.00×2.00	中地	1列	既	有	712,800	1,069,200	30,540	203,600
※2	15	2	4.0	2.00×2.00	角地	2列	既	無	777,600	1,166,400	30,540	203,600
※2	15	10	4.0	2.00×2.00	中地	2列	既	有	648,000	972,000	30,540	203,600
※2	15	95	4.0	2.00×2.00	中地	2列	既	有	648,000	972,000	30,540	203,600
※2	15	100	4.0	2.00×2.00	中地	2列	既	無	648,000	972,000	30,540	203,600
※2	15	106	4.0	2.00×2.00	中地	2列	既	有	648,000	972,000	30,540	203,600
※2	15	110	4.0	2.00×2.00	中地	2列	既	有	648,000	972,000	30,540	203,600
※2	15	113	4.0	2.00×2.00	中地	2列	既	有	648,000	972,000	30,540	203,600
※2	15	117	4.0	2.00×2.00	次地	2列	既	無	680,400	1,020,600	30,540	203,600
※2	16	16	4.0	2.00×2.00	中地	1列	既	有	712,800	1,069,200	30,540	203,600
※2	16	27	4.0	2.00×2.00	次地	1列	既	無	745,200	1,117,800	30,540	203,600
※2	16	39	4.0	2.00×2.00	中地	1列	既	有	712,800	1,069,200	30,540	203,600
※2	17	3	4.0	2.00×2.00	次地	2列	既	有	680,400	1,020,600	30,540	203,600
※2	17	6	4.0	2.00×2.00	中地	2列	既	有	648,000	972,000	30,540	203,600

【◆返還墓所_既使用】

注) ※印のついた墓所の墓碑等設置については、詳細な制限があります。選定される前に必ずご確認ください。

区	列	号	面積 (㎡)	寸法(m) 間口×奥行	位置	配置	使用 履歴	巻石	永代使用料(円)		維持費(円) 消費税込	
									関係市在住 2年以上	左記以外	短期分納 (3年分)	長期分納 (20年分)
※2	17	30	4.0	2.00×2.00	中地	2列	既	有	648,000	972,000	30,540	203,600
※2	18	8	4.0	2.00×2.00	中地	1列	既	無	712,800	1,069,200	30,540	203,600
※2	18	18	4.0	2.00×2.00	中地	1列	既	有	712,800	1,069,200	30,540	203,600
※2	18	33	4.0	2.00×2.00	中地	1列	既	有	712,800	1,069,200	30,540	203,600
※2	19	7	4.0	2.00×2.00	中地	2列	既	無	648,000	972,000	30,540	203,600
※2	19	12	4.0	2.00×2.00	中地	2列	既	無	648,000	972,000	30,540	203,600
※2	19	14	4.0	2.00×2.00	中地	2列	既	有	648,000	972,000	30,540	203,600
※2	19	17	4.0	2.00×2.00	中地	2列	既	有	648,000	972,000	30,540	203,600
※2	19	24	4.0	2.00×2.00	中地	2列	既	有	648,000	972,000	30,540	203,600
※2	19	32	4.0	2.00×2.00	中地	2列	既	有	648,000	972,000	30,540	203,600
※2	19	44	4.0	2.00×2.00	中地	2列	既	有	648,000	972,000	30,540	203,600
※2	19	50	4.0	2.00×2.00	角地	2列	既	有	777,600	1,166,400	30,540	203,600
※2	20	9	4.0	2.00×2.00	中地	1列	既	有	712,800	1,069,200	30,540	203,600
※2	20	14	4.0	2.00×2.00	中地	1列	既	有	712,800	1,069,200	30,540	203,600
※2	20	31	4.0	2.00×2.00	中地	1列	既	有	712,800	1,069,200	30,540	203,600
※2	21	9	6.0	2.00×3.00	中地	1列	既	有	1,128,600	1,692,900	45,810	305,400
※2	21	23	6.0	2.00×3.00	中地	1列	既	無	1,128,600	1,692,900	45,810	305,400
※2	23	2	6.0	2.00×3.00	次地	1列	既	有	1,385,100	2,077,600	45,810	305,400
※2	23	17	6.0	2.00×3.00	中地	1列	既	有	1,333,800	2,000,700	45,810	305,400
※2	23	26	6.0	2.00×3.00	次地	1列	既	有	1,385,100	2,077,600	45,810	305,400
※2	23	27	6.0	2.00×3.00	角地	1列	既	無	1,539,000	2,308,500	45,810	305,400
※2	23	33	6.0	2.00×3.00	中地	1列	既	無	1,333,800	2,000,700	45,810	305,400
※2	23	36	6.0	2.00×3.00	中地	1列	既	有	1,333,800	2,000,700	45,810	305,400
※2	24	12	4.0	1.60×2.50	中地	1列	既	無	842,400	1,263,600	30,540	203,600
※2	24	31	4.0	1.60×2.50	中地	1列	既	無	842,400	1,263,600	30,540	203,600
※2	24	35	4.0	1.60×2.50	中地	1列	既	有	842,400	1,263,600	30,540	203,600
※2	24	52	4.0	1.60×2.50	中地	1列	既	有	842,400	1,263,600	30,540	203,600
※2	24	53	4.0	1.60×2.50	中地	1列	既	有	842,400	1,263,600	30,540	203,600
※2	24	78	4.0	1.60×2.50	中地	1列	既	有	842,400	1,263,600	30,540	203,600
※2	24	80	4.0	1.60×2.50	中地	1列	既	有	842,400	1,263,600	30,540	203,600
※2	24	85	4.0	1.60×2.50	角地	1列	既	有	972,000	1,458,000	30,540	203,600
※2	24	125	4.0	1.60×2.50	中地	1列	既	有	842,400	1,263,600	30,540	203,600
※2	24	127	4.0	1.60×2.50	中地	1列	既	有	842,400	1,263,600	30,540	203,600
※2	24	130	4.0	1.60×2.50	中地	1列	既	無	842,400	1,263,600	30,540	203,600
※2	24	132	4.0	1.60×2.50	角地	1列	既	無	972,000	1,458,000	30,540	203,600
※2	25	8	4.0	1.60×2.50	中地	1列	既	無	842,400	1,263,600	30,540	203,600

【◆返還墓所_既使用】

注) ※印のついた墓所の墓碑等設置については、詳細な制限があります。選定される前に必ずご確認ください。

区	列	号	面積 (㎡)	寸法(m) 間口×奥行	位置	配置	使用 履歴	巻石	永代使用料(円)		維持費(円) 消費税込	
									関係市在住 2年以上	左記以外	短期分納 (3年分)	長期分納 (20年分)
※2	25	16	4.0	1.60×2.50	中地	1列	既	有	842,400	1,263,600	30,540	203,600
※2	25	21	4.0	1.60×2.50	中地	1列	既	有	842,400	1,263,600	30,540	203,600
※2	25	22	4.0	1.60×2.50	次地	1列	既	無	874,800	1,312,200	30,540	203,600
※2	25	28	4.0	1.60×2.50	中地	1列	既	有	842,400	1,263,600	30,540	203,600
※2	25	33	4.0	1.60×2.50	中地	1列	既	無	842,400	1,263,600	30,540	203,600
※2	25	52	4.0	1.60×2.50	中地	1列	既	有	842,400	1,263,600	30,540	203,600
※2	25	65	4.0	2.00×2.00	次地	1列	既	有	874,800	1,312,200	30,540	203,600
※2	25	66	4.0	2.00×2.00	角地	1列	既	有	972,000	1,458,000	30,540	203,600
※2	25	73	4.0	1.60×2.50	中地	1列	既	無	842,400	1,263,600	30,540	203,600
※2	25	76	4.0	1.60×2.50	中地	1列	既	有	842,400	1,263,600	30,540	203,600
※2	25	78	4.0	1.60×2.50	中地	1列	既	無	842,400	1,263,600	30,540	203,600
※2	25	82	4.0	1.60×2.50	中地	1列	既	有	842,400	1,263,600	30,540	203,600
※2	25	112	4.0	1.60×2.50	中地	1列	既	有	842,400	1,263,600	30,540	203,600
※2	25	116	4.0	1.60×2.50	中地	1列	既	有	842,400	1,263,600	30,540	203,600
※2	25	120	4.0	1.60×2.50	中地	1列	既	無	842,400	1,263,600	30,540	203,600
※2	26	1	5.0	2.10×2.40	角地	1列	既	無	1,282,500	1,923,700	38,190	254,600
※2	26	22	5.0	2.10×2.40	中地	1列	既	有	1,111,500	1,667,200	38,190	254,600
※2	26	27	5.0	2.10×2.40	中地	1列	既	無	1,111,500	1,667,200	38,190	254,600
※2	26	67	5.0	2.10×2.40	中地	1列	既	有	1,111,500	1,667,200	38,190	254,600
※2	26	70	5.0	2.10×2.40	角地	1列	既	有	1,282,500	1,923,700	38,190	254,600
※2	27	2	3.3	2.00×1.65	次地	1列	既	有	775,100	1,162,700	25,200	168,000
※2	27	27	4.0	2.00×2.00	角地	1列	既	無	1,036,800	1,555,200	30,540	203,600
※2	27	57	3.3	1.65×2.00	中地	1列	既	無	748,400	1,122,600	25,200	168,000
※2	27	73	3.3	1.65×2.00	中地	1列	既	無	748,400	1,122,600	25,200	168,000
※2	27	77	3.3	1.65×2.00	中地	1列	既	有	748,400	1,122,600	25,200	168,000
※2	27	81	3.3	1.65×2.00	中地	1列	既	無	748,400	1,122,600	25,200	168,000
※2	27	85	3.3	1.65×2.00	次地	1列	既	有	775,100	1,162,700	25,200	168,000
※2	27	88	3.3	1.65×2.00	次地	1列	既	有	775,100	1,162,700	25,200	168,000
※2	27	102	3.3	1.65×2.00	中地	1列	既	有	748,400	1,122,600	25,200	168,000
※2	27	111	3.3	1.65×2.00	中地	1列	既	無	748,400	1,122,600	25,200	168,000
※2	28	2	4.0	1.70×2.40	次地	1列	既	無	939,600	1,409,400	30,540	203,600
※2	28	25	4.0	1.70×2.40	中地	1列	既	有	907,200	1,360,800	30,540	203,600
※2	28	37	5.0	2.10×2.40	角地	1列	既	有	1,368,000	2,052,000	38,190	254,600
※2	28	65	4.0	2.00×2.00	中地	1列	既	有	907,200	1,360,800	30,540	203,600
※2	28	110	4.0	1.82×2.20	次地	1列	既	無	939,600	1,409,400	30,540	203,600
※2	28	137	4.0	1.82×2.20	角地	1列	既	無	1,036,800	1,555,200	30,540	203,600

【◆返還墓所_既使用】

注) ※印のついた墓所の墓碑等設置については、詳細な制限があります。選定される前に必ずご確認ください。

区	列	号	面積 (㎡)	寸法(m) 間口×奥行	位置	配置	使用 履歴	巻石	永代使用料(円)		維持費(円) 消費税込	
									関係市在住 2年以上	左記以外	短期分納 (3年分)	長期分納 (20年分)
※2	28	138	4.0	1.82×2.20	次地	1列	既	有	939,600	1,409,400	30,540	203,600
※2	28	205	4.0	1.82×2.20	次地	1列	既	無	939,600	1,409,400	30,540	203,600
※2	28	217	5.0	2.00×2.50	次地	1列	既	有	1,239,700	1,859,600	38,190	254,600
※2	28	218	5.0	2.00×2.50	中地	1列	既	有	1,197,000	1,795,500	38,190	254,600
※2	28	238	5.0	2.00×2.50	角地	1列	既	有	1,368,000	2,052,000	38,190	254,600
※2	28	271	5.0	2.00×2.50	次地	1列	既	無	1,239,700	1,859,600	38,190	254,600
※2	28	275	4.0	1.60×2.50	次地	1列	既	有	939,600	1,409,400	30,540	203,600
※2	28	280	5.0	2.00×2.50	中地	1列	既	有	1,197,000	1,795,500	38,190	254,600
※2	28	281	5.0	2.00×2.50	中地	1列	既	有	1,197,000	1,795,500	38,190	254,600
※2	28	303	4.0	1.60×2.50	次地	1列	既	有	939,600	1,409,400	30,540	203,600
※2	29	3	6.0	2.50×2.40	中地	1列	既	有	1,436,400	2,154,600	45,810	305,400
※2	29	12	6.0	2.50×2.40	中地	1列	既	無	1,436,400	2,154,600	45,810	305,400
※2	29	77	5.0	2.50×2.00	中地	1列	既	有	1,197,000	1,795,500	38,190	254,600
※2	29	80	5.0	2.50×2.00	中地	1列	既	有	1,197,000	1,795,500	38,190	254,600
3	2	7	5.0	2.50×2.00	中地	2列	既	有	855,000	1,282,500	38,190	254,600
3	2	9	5.0	2.50×2.00	中地	2列	既	有	855,000	1,282,500	38,190	254,600
3	2	15	5.0	2.50×2.00	中地	2列	既	無	855,000	1,282,500	38,190	254,600
3	2	18	5.0	2.50×2.00	中地	2列	既	有	855,000	1,282,500	38,190	254,600
3	2	27	5.0	2.50×2.00	中地	2列	既	無	855,000	1,282,500	38,190	254,600
3	2	40	5.0	2.50×2.00	中地	2列	既	有	855,000	1,282,500	38,190	254,600
3	3	6	5.0	2.50×2.00	中地	2列	既	有	855,000	1,282,500	38,190	254,600
3	3	17	5.0	2.50×2.00	中地	2列	既	有	855,000	1,282,500	38,190	254,600
3	3	24	5.0	2.50×2.00	中地	2列	既	有	855,000	1,282,500	38,190	254,600
3	3	26	5.0	2.50×2.00	中地	2列	既	有	855,000	1,282,500	38,190	254,600
3	3	28	5.0	2.50×2.00	次地	2列	既	有	897,700	1,346,600	38,190	254,600
3	3	43	5.0	2.50×2.00	中地	2列	既	有	855,000	1,282,500	38,190	254,600
3	3	51	5.0	2.50×2.00	次地	2列	既	有	897,700	1,346,600	38,190	254,600
3	3	62	5.0	2.50×2.00	中地	2列	既	有	855,000	1,282,500	38,190	254,600
3	3	71	5.0	2.50×2.00	中地	2列	既	有	855,000	1,282,500	38,190	254,600
3	3	75	5.0	2.50×2.00	中地	2列	既	有	855,000	1,282,500	38,190	254,600
3	3	85	5.0	2.50×2.00	中地	2列	既	無	855,000	1,282,500	38,190	254,600
3	3	89	5.0	2.50×2.00	中地	2列	既	有	855,000	1,282,500	38,190	254,600
3	3	95	5.0	2.50×2.00	中地	2列	既	無	855,000	1,282,500	38,190	254,600
3	4	1	5.0	2.00×2.50	角地	2列	既	無	1,026,000	1,539,000	38,190	254,600
3	4	6	5.0	2.50×2.00	中地	2列	既	無	855,000	1,282,500	38,190	254,600
3	4	12	4.0	2.00×2.00	中地	2列	既	有	648,000	972,000	30,540	203,600

【◆返還墓所_既使用】

注) ※印のついた墓所の墓碑等設置については、詳細な制限があります。選定される前に必ずご確認ください。

区	列	号	面積 (㎡)	寸法(m) 間口×奥行	位置	配置	使用 履歴	巻石	永代使用料(円)		維持費(円) 消費税込	
									関係市在住 2年以上	左記以外	短期分納 (3年分)	長期分納 (20年分)
3	4	16	4.0	2.00×2.00	中地	2列	既	有	648,000	972,000	30,540	203,600
3	4	18	4.0	2.00×2.00	中地	2列	既	有	648,000	972,000	30,540	203,600
3	4	24	5.0	2.50×2.00	中地	2列	既	有	855,000	1,282,500	38,190	254,600
3	4	26	5.0	2.50×2.00	中地	2列	既	有	855,000	1,282,500	38,190	254,600
3	4	33	4.0	2.00×2.00	中地	2列	既	有	648,000	972,000	30,540	203,600
3	4	37	4.0	2.00×2.00	中地	2列	既	有	648,000	972,000	30,540	203,600
3	4	39	4.0	2.00×2.00	中地	2列	既	有	648,000	972,000	30,540	203,600
3	4	49	5.0	2.50×2.00	中地	2列	既	有	855,000	1,282,500	38,190	254,600
3	4	61	4.0	2.00×2.00	中地	2列	既	有	648,000	972,000	30,540	203,600
3	4	69	4.0	2.00×2.00	中地	2列	既	有	648,000	972,000	30,540	203,600
3	4	74	4.0	2.00×2.00	中地	2列	未	有	648,000	972,000	30,540	203,600
3	4	75	4.0	2.00×2.00	中地	2列	既	有	648,000	972,000	30,540	203,600
3	4	79	5.0	2.50×2.00	中地	2列	既	有	855,000	1,282,500	38,190	254,600
3	4	4049	4.0	2.00×2.00	中地	2列	既	有	648,000	972,000	30,540	203,600
3	4	4076	4.0	2.00×2.00	中地	2列	既	無	648,000	972,000	30,540	203,600
3	4	4078	4.0	2.00×2.00	中地	2列	未	無	648,000	972,000	30,540	203,600
3	5	7	5.0	2.50×2.00	中地	2列	既	有	855,000	1,282,500	38,190	254,600
3	5	13	4.0	2.00×2.00	中地	2列	既	有	648,000	972,000	30,540	203,600
3	5	46	4.0	2.00×2.00	中地	2列	既	有	648,000	972,000	30,540	203,600
3	5	60	4.0	2.00×2.00	中地	2列	既	無	648,000	972,000	30,540	203,600
3	5	63	4.0	2.00×2.00	中地	2列	既	無	648,000	972,000	30,540	203,600
3	5	69	4.0	2.00×2.00	中地	2列	既	有	648,000	972,000	30,540	203,600
3	5	70	4.0	2.00×2.00	中地	2列	既	有	648,000	972,000	30,540	203,600
3	5	4049	4.0	2.00×2.00	中地	2列	既	有	648,000	972,000	30,540	203,600
3	5	4079	4.0	2.00×2.00	中地	2列	既	有	648,000	972,000	30,540	203,600
3	5	4101	4.0	2.00×2.00	中地	2列	既	有	648,000	972,000	30,540	203,600
3	6	8	4.0	2.00×2.00	中地	2列	既	有	648,000	972,000	30,540	203,600
3	6	14	4.0	2.00×2.00	中地	2列	既	無	648,000	972,000	30,540	203,600
3	6	15	4.0	2.00×2.00	中地	2列	既	有	648,000	972,000	30,540	203,600
3	6	17	4.0	2.00×2.00	中地	2列	既	有	648,000	972,000	30,540	203,600
3	6	33	4.0	2.00×2.00	中地	2列	既	有	648,000	972,000	30,540	203,600
3	6	37	4.0	2.00×2.00	中地	2列	既	有	648,000	972,000	30,540	203,600
3	6	48	4.0	2.00×2.00	中地	2列	既	有	648,000	972,000	30,540	203,600
3	6	50	5.0	2.50×2.00	中地	2列	既	有	855,000	1,282,500	38,190	254,600
3	6	69	4.0	2.00×2.00	中地	2列	既	有	648,000	972,000	30,540	203,600
3	6	70	4.0	2.00×2.00	中地	2列	既	有	648,000	972,000	30,540	203,600

【◆返還墓所_既使用】

注) ※印のついた墓所の墓碑等設置については、詳細な制限があります。選定される前に必ずご確認ください。

区	列	号	面積 (㎡)	寸法(m) 間口×奥行	位置	配置	使用 履歴	巻石	永代使用料(円)		維持費(円) 消費税込	
									関係市在住 2年以上	左記以外	短期分納 (3年分)	長期分納 (20年分)
3	6	71	4.0	2.00×2.00	中地	2列	既	有	648,000	972,000	30,540	203,600
3	6	95	4.0	2.00×2.00	中地	2列	既	無	648,000	972,000	30,540	203,600
3	6	100	4.0	2.00×2.00	中地	2列	既	有	648,000	972,000	30,540	203,600
3	6	4051	4.0	2.00×2.00	中地	2列	既	無	648,000	972,000	30,540	203,600
3	6	4052	4.0	2.00×2.00	中地	2列	既	有	648,000	972,000	30,540	203,600
3	6	4078	4.0	2.00×2.00	中地	2列	既	有	648,000	972,000	30,540	203,600
3	7	4	4.0	2.00×2.00	中地	1列	既	有	712,800	1,069,200	30,540	203,600
3	7	11	4.0	2.00×2.00	中地	1列	既	有	712,800	1,069,200	30,540	203,600
3	7	16	4.0	2.00×2.00	中地	1列	既	無	712,800	1,069,200	30,540	203,600
3	7	21	5.0	2.50×2.00	中地	1列	既	有	940,500	1,410,700	38,190	254,600
3	7	22	5.0	2.50×2.00	中地	1列	既	有	940,500	1,410,700	38,190	254,600
3	7	29	4.0	2.00×2.00	中地	1列	既	無	712,800	1,069,200	30,540	203,600
3	7	32	4.0	2.00×2.00	中地	1列	既	無	712,800	1,069,200	30,540	203,600
3	7	35	4.0	2.00×2.00	中地	1列	既	有	712,800	1,069,200	30,540	203,600
3	7	48	5.0	2.50×2.00	角地	1列	既	有	1,111,500	1,667,200	38,190	254,600
3	8	1	7.0	3.50×2.00	角地	1列	既	有	1,783,600	2,675,400	53,460	356,400
3	8	28	5.0	2.50×2.00	中地	1列	既	有	940,500	1,410,700	38,190	254,600
3	8	29	5.0	2.50×2.00	中地	1列	既	有	940,500	1,410,700	38,190	254,600
3	9	2	5.0	2.50×2.00	次地	2列	既	無	897,700	1,346,600	38,190	254,600
3	9	3	5.0	2.50×2.00	中地	2列	未	無	855,000	1,282,500	38,190	254,600
3	9	5	5.0	2.50×2.00	中地	2列	既	無	855,000	1,282,500	38,190	254,600
3	9	15	5.0	2.50×2.00	中地	2列	既	無	855,000	1,282,500	38,190	254,600
3	9	16	5.0	2.50×2.00	中地	2列	既	無	855,000	1,282,500	38,190	254,600
3	9	18	5.0	2.50×2.00	中地	2列	既	有	855,000	1,282,500	38,190	254,600
3	9	27	5.0	2.50×2.00	中地	2列	既	有	855,000	1,282,500	38,190	254,600
3	9	30	5.0	2.50×2.00	中地	2列	既	有	855,000	1,282,500	38,190	254,600
3	9	31	5.0	2.50×2.00	次地	2列	既	有	897,700	1,346,600	38,190	254,600
3	9	36	10.0	5.00×2.00	中地	2列	既	無	2,190,000	3,285,000	76,380	509,200
3	9	59	5.0	2.50×2.00	中地	2列	既	有	855,000	1,282,500	38,190	254,600
3	10	6	5.0	2.50×2.00	中地	1列	既	無	940,500	1,410,700	38,190	254,600
3	10	10	4.0	2.00×2.00	角地	1列	既	有	842,400	1,263,600	30,540	203,600
3	11	10	10.0	2.50×4.00	中地	1列	既	有	2,409,000	3,613,500	76,380	509,200
3	11	14	5.0	2.50×2.00	中地	2列	既	有	855,000	1,282,500	38,190	254,600
3	11	24	4.0	2.00×2.00	中地	2列	既	有	648,000	972,000	30,540	203,600
3	11	32	4.0	2.00×2.00	中地	2列	既	有	648,000	972,000	30,540	203,600
3	11	35	4.0	2.00×2.00	中地	2列	既	有	648,000	972,000	30,540	203,600

【◆返還墓所_既使用】

注) ※印のついた墓所の墓碑等設置については、詳細な制限があります。選定される前に必ずご確認ください。

区	列	号	面積 (㎡)	寸法(m) 間口×奥行	位置	配置	使用 履歴	巻石	永代使用料(円)		維持費(円) 消費税込	
									関係市在住 2年以上	左記以外	短期分納 (3年分)	長期分納 (20年分)
3	11	36	4.0	2.00×2.00	中地	2列	既	有	648,000	972,000	30,540	203,600
3	11	68	4.0	2.00×2.00	中地	2列	既	有	648,000	972,000	30,540	203,600
3	11	72	4.0	2.00×2.00	中地	2列	既	有	648,000	972,000	30,540	203,600
3	11	78	4.0	2.00×2.00	中地	2列	既	有	648,000	972,000	30,540	203,600
3	11	80	4.0	2.00×2.00	中地	2列	既	有	648,000	972,000	30,540	203,600
3	12	11	10.0	2.50×4.00	中地	1列	既	有	2,409,000	3,613,500	76,380	509,200
3	12	17	10.0	2.50×4.00	中地	1列	既	有	2,409,000	3,613,500	76,380	509,200
3	12	80	4.0	2.00×2.00	角地	2列	既	有	777,600	1,166,400	30,540	203,600
3	12	85	4.0	2.00×2.00	中地	2列	既	有	648,000	972,000	30,540	203,600
3	12	96	4.0	2.00×2.00	中地	2列	既	無	648,000	972,000	30,540	203,600
3	12	97	4.0	2.00×2.00	中地	2列	既	有	648,000	972,000	30,540	203,600
3	13	10	5.0	2.50×2.00	中地	2列	既	有	855,000	1,282,500	38,190	254,600
3	13	17	5.0	2.50×2.00	中地	2列	既	有	855,000	1,282,500	38,190	254,600
3	13	34	4.0	2.00×2.00	中地	2列	既	有	648,000	972,000	30,540	203,600
3	13	79	5.0	2.50×2.00	次地	2列	既	有	897,700	1,346,600	38,190	254,600
3	13	84	4.0	2.00×2.00	中地	2列	既	有	648,000	972,000	30,540	203,600
3	13	101	4.0	2.00×2.00	中地	2列	既	有	648,000	972,000	30,540	203,600
3	13	106	4.0	2.00×2.00	中地	2列	既	有	648,000	972,000	30,540	203,600
3	14	4	5.0	2.50×2.00	中地	2列	既	有	855,000	1,282,500	38,190	254,600
3	14	5	5.0	2.50×2.00	中地	2列	既	有	855,000	1,282,500	38,190	254,600
3	14	28	4.0	2.00×2.00	次地	2列	既	有	680,400	1,020,600	30,540	203,600
3	14	29	4.0	2.00×2.00	中地	2列	既	有	648,000	972,000	30,540	203,600
3	14	43	4.0	2.00×2.00	中地	2列	既	有	648,000	972,000	30,540	203,600
3	14	44	4.0	2.00×2.00	中地	2列	既	有	648,000	972,000	30,540	203,600
3	14	53	4.0	2.00×2.00	次地	2列	既	有	680,400	1,020,600	30,540	203,600
3	14	59	5.0	2.50×2.00	中地	2列	既	有	855,000	1,282,500	38,190	254,600
3	14	89	4.0	2.00×2.00	中地	2列	既	有	648,000	972,000	30,540	203,600
3	14	97	4.0	2.00×2.00	中地	2列	既	有	648,000	972,000	30,540	203,600
3	14	103	4.0	2.00×2.00	中地	2列	既	有	648,000	972,000	30,540	203,600
3	15	4	5.0	2.50×2.00	中地	1列	既	有	940,500	1,410,700	38,190	254,600
3	15	14	5.0	2.50×2.00	中地	1列	既	有	940,500	1,410,700	38,190	254,600
3	15	16	5.0	2.50×2.00	中地	1列	既	有	940,500	1,410,700	38,190	254,600
3	15	21	5.0	2.50×2.00	中地	1列	既	無	940,500	1,410,700	38,190	254,600
3	15	23	5.0	2.50×2.00	中地	1列	既	有	940,500	1,410,700	38,190	254,600
3	15	26	5.0	2.50×2.00	角地	1列	既	有	1,111,500	1,667,200	38,190	254,600
3	15	38	4.0	2.00×2.00	中地	1列	既	無	712,800	1,069,200	30,540	203,600

【◆返還墓所_既使用】

注) ※印のついた墓所の墓碑等設置については、詳細な制限があります。選定される前に必ずご確認ください。

区	列	号	面積 (㎡)	寸法(m) 間口×奥行	位置	配置	使用 履歴	巻石	永代使用料(円)		維持費(円) 消費税込	
									関係市在住 2年以上	左記以外	短期分納 (3年分)	長期分納 (20年分)
3	15	47	4.0	2.00×2.00	中地	1列	既	有	712,800	1,069,200	30,540	203,600
3	16	20	5.0	2.50×2.00	中地	1列	既	無	940,500	1,410,700	38,190	254,600
3	16	29	4.0	2.00×2.00	中地	1列	既	有	712,800	1,069,200	30,540	203,600
3	16	49	6.0	2.00×3.00	角地	1列	既	有	1,333,800	2,000,700	45,810	305,400
3	17	4	5.0	2.50×2.00	中地	2列	既	有	855,000	1,282,500	38,190	254,600
3	17	11	5.0	2.50×2.00	中地	2列	既	無	855,000	1,282,500	38,190	254,600
3	17	29	4.0	2.00×2.00	中地	2列	既	有	648,000	972,000	30,540	203,600
3	17	63	5.0	2.50×2.00	中地	2列	既	有	855,000	1,282,500	38,190	254,600
3	17	72	5.0	2.50×2.00	中地	2列	既	無	855,000	1,282,500	38,190	254,600
3	17	83	4.0	2.00×2.00	中地	2列	既	無	648,000	972,000	30,540	203,600
3	17	84	4.0	2.00×2.00	中地	2列	既	有	648,000	972,000	30,540	203,600
3	17	92	4.0	2.00×2.00	中地	2列	既	有	648,000	972,000	30,540	203,600
3	17	93	4.0	2.00×2.00	中地	2列	既	有	648,000	972,000	30,540	203,600
3	18	14	4.0	2.00×2.00	中地	2列	既	有	648,000	972,000	30,540	203,600
3	18	18	4.0	2.00×2.00	中地	2列	既	無	648,000	972,000	30,540	203,600
3	18	33	4.0	2.00×2.00	次地	2列	既	有	680,400	1,020,600	30,540	203,600
3	18	40	5.0	2.50×2.00	中地	2列	既	有	855,000	1,282,500	38,190	254,600
3	18	57	4.0	2.00×2.00	中地	2列	既	有	648,000	972,000	30,540	203,600
3	18	58	4.0	2.00×2.00	中地	2列	既	有	648,000	972,000	30,540	203,600
3	18	69	4.0	2.00×2.00	次地	2列	既	有	680,400	1,020,600	30,540	203,600
3	19	8	6.7	2.50×2.70	中地	1列	既	有	1,444,500	2,166,700	51,150	341,000
3	19	15	6.7	2.50×2.70	中地	1列	既	有	1,444,500	2,166,700	51,150	341,000
3	19	17	6.7	2.50×2.70	中地	1列	既	有	1,444,500	2,166,700	51,150	341,000
3	19	19	6.7	2.50×2.70	中地	1列	既	有	1,444,500	2,166,700	51,150	341,000
3	19	23	6.7	2.50×2.70	中地	1列	既	有	1,444,500	2,166,700	51,150	341,000
3	19	29	6.7	2.50×2.70	中地	1列	既	有	1,444,500	2,166,700	51,150	341,000
3	20	11	5.0	2.50×2.00	中地	2列	既	有	855,000	1,282,500	38,190	254,600
3	20	12	5.0	2.50×2.00	中地	2列	既	有	855,000	1,282,500	38,190	254,600
3	20	20	5.0	2.50×2.00	次地	2列	既	有	897,700	1,346,600	38,190	254,600
3	20	25	5.0	2.50×2.00	中地	2列	既	有	855,000	1,282,500	38,190	254,600
3	20	27	5.0	2.50×2.00	中地	2列	既	有	855,000	1,282,500	38,190	254,600
3	20	35	5.0	2.50×2.00	中地	2列	既	有	855,000	1,282,500	38,190	254,600
3	20	38	6.0	2.00×3.00	角地	2列	既	有	1,231,200	1,846,800	45,810	305,400
3	20	59	5.0	2.50×2.00	中地	2列	既	有	855,000	1,282,500	38,190	254,600
3	20	64	5.0	2.50×2.00	中地	2列	既	無	855,000	1,282,500	38,190	254,600
3	21	35	5.0	2.50×2.00	中地	2列	既	有	855,000	1,282,500	38,190	254,600

【◆返還墓所_既使用】

注) ※印のついた墓所の墓碑等設置については、詳細な制限があります。選定される前に必ずご確認ください。

区	列	号	面積 (㎡)	寸法(m) 間口×奥行	位置	配置	使用 履歴	巻石	永代使用料(円)		維持費(円) 消費税込	
									関係市在住 2年以上	左記以外	短期分納 (3年分)	長期分納 (20年分)
3	21	47	6.0	3.00×2.00	中地	2列	既	無	1,026,000	1,539,000	45,810	305,400
3	21	50	6.0	3.00×2.00	中地	2列	既	有	1,026,000	1,539,000	45,810	305,400
3	21	53	6.0	3.00×2.00	中地	2列	既	有	1,026,000	1,539,000	45,810	305,400
3	21	74	5.0	2.50×2.00	中地	2列	既	無	855,000	1,282,500	38,190	254,600
3	21	76	5.0	2.50×2.00	中地	2列	既	有	855,000	1,282,500	38,190	254,600
3	21	77	5.0	2.50×2.00	中地	2列	既	有	855,000	1,282,500	38,190	254,600
3	21	82	6.0	3.00×2.00	角地	2列	既	有	1,231,200	1,846,800	45,810	305,400
3	22	25	5.0	2.50×2.00	中地	2列	既	有	855,000	1,282,500	38,190	254,600
3	22	35	5.0	2.50×2.00	中地	2列	既	有	855,000	1,282,500	38,190	254,600
3	22	47	6.0	3.00×2.00	中地	2列	既	有	1,026,000	1,539,000	45,810	305,400
3	22	71	5.0	2.50×2.00	中地	2列	既	有	855,000	1,282,500	38,190	254,600
3	22	76	5.0	2.00×2.50	中地	2列	既	無	855,000	1,282,500	38,190	254,600
3	23	25	5.0	2.50×2.00	中地	1列	既	有	940,500	1,410,700	38,190	254,600
3	25	16	4.0	1.60×2.50	次地	1列	既	有	810,000	1,215,000	30,540	203,600
3	25	26	4.0	1.60×2.50	中地	1列	既	有	777,600	1,166,400	30,540	203,600
3	25	28	4.0	1.60×2.50	次地	1列	既	有	810,000	1,215,000	30,540	203,600
3	25	62	4.0	2.00×2.00	中地	1列	既	有	777,600	1,166,400	30,540	203,600
3	25	73	3.3	1.65×2.00	中地	1列	既	無	641,500	962,200	25,200	168,000
3	25	102	3.3	1.65×2.00	中地	1列	既	有	641,500	962,200	25,200	168,000
3	25	120	3.3	1.65×2.00	中地	1列	既	無	641,500	962,200	25,200	168,000
3	25	123	3.3	1.65×2.00	中地	1列	既	無	641,500	962,200	25,200	168,000
3	25	126	3.3	1.65×2.00	中地	1列	既	有	641,500	962,200	25,200	168,000
3	25	136	3.3	1.65×2.00	中地	1列	既	有	641,500	962,200	25,200	168,000
3	25	155	3.3	1.65×2.00	中地	1列	既	有	641,500	962,200	25,200	168,000
3	26	8	4.0	1.60×2.50	中地	1列	既	有	777,600	1,166,400	30,540	203,600
3	26	15	4.0	1.60×2.50	中地	1列	既	有	777,600	1,166,400	30,540	203,600
3	26	21	4.0	1.60×2.50	次地	1列	既	有	810,000	1,215,000	30,540	203,600
3	27	10	3.3	1.65×2.00	次地	1列	既	有	721,700	1,082,500	25,200	168,000
3	27	51	3.3	1.65×2.00	角地	1列	既	有	801,900	1,202,800	25,200	168,000
3	28	17	4.0	1.82×2.20	次地	1列	既	有	874,800	1,312,200	30,540	203,600
3	28	21	4.0	1.82×2.20	角地	1列	既	有	972,000	1,458,000	30,540	203,600
3	28	63	4.0	1.82×2.20	次地	1列	既	無	874,800	1,312,200	30,540	203,600
4	1	22	5.0	2.50×2.00	中地	1列	既	有	940,500	1,410,700	38,190	254,600
4	1	25	5.0	2.50×2.00	中地	1列	既	有	940,500	1,410,700	38,190	254,600
4	2	3	15.0	3.75×4.00	中地	1列	既	有	4,059,000	6,088,500	114,570	763,800
4	2	5	15.0	3.75×4.00	中地	1列	既	有	4,059,000	6,088,500	114,570	763,800

【◆返還墓所_既使用】

注) ※印のついた墓所の墓碑等設置については、詳細な制限があります。選定される前に必ずご確認ください。

区	列	号	面積 (㎡)	寸法(m) 間口×奥行	位置	配置	使用 履歴	巻石	永代使用料(円)		維持費(円) 消費税込	
									関係市在住 2年以上	左記以外	短期分納 (3年分)	長期分納 (20年分)
4	2	25	5.0	2.50×2.00	中地	2列	既	無	855,000	1,282,500	38,190	254,600
4	2	40	5.0	2.00×2.50	角地	2列	既	有	1,026,000	1,539,000	38,190	254,600
4	2	69	5.0	2.50×2.00	中地	2列	既	有	855,000	1,282,500	38,190	254,600
4	2	70	5.0	2.50×2.00	中地	2列	既	無	855,000	1,282,500	38,190	254,600
4	3	2	15.0	3.75×4.00	次地	1列	既	無	4,243,500	6,365,200	114,570	763,800
4	3	10	15.0	3.75×4.00	中地	1列	既	有	4,059,000	6,088,500	114,570	763,800
4	3	13	15.0	3.75×4.00	中地	1列	既	有	4,059,000	6,088,500	114,570	763,800
4	3	73	10.0	2.50×4.00	中地	1列	既	有	2,409,000	3,613,500	76,380	509,200
4	4	6	30.0	7.50×4.00	中地	1列	既	無	10,890,000	16,335,000	229,140	1,527,600
4	4	8	15.0	3.75×4.00	中地	1列	既	無	4,059,000	6,088,500	114,570	763,800
4	4	69	6.0	2.00×3.00	角地	2列	既	有	1,231,200	1,846,800	45,810	305,400
4	4	76	10.0	2.50×4.00	中地	1列	既	有	2,409,000	3,613,500	76,380	509,200
4	5	5	15.0	3.75×4.00	中地	1列	既	無	4,059,000	6,088,500	114,570	763,800
4	5	6	15.0	3.75×4.00	中地	1列	既	有	4,059,000	6,088,500	114,570	763,800
4	5	31	20.0	5.00×4.00	中地	1列	既	有	5,962,000	8,943,000	152,760	1,018,400
4	5	32	20.0	5.00×4.00	中地	1列	既	有	5,962,000	8,943,000	152,760	1,018,400
4	5	44	5.0	2.00×2.50	角地	2列	既	有	1,026,000	1,539,000	38,190	254,600
4	5	71	5.0	2.00×2.50	角地	2列	既	有	1,026,000	1,539,000	38,190	254,600
4	6	5	15.0	3.75×4.00	中地	1列	既	有	4,059,000	6,088,500	114,570	763,800
4	6	8	45.0	11.25×4.00	中地	1列	既	無	16,335,000	24,502,500	343,710	2,291,400
4	6	12	15.0	3.75×4.00	中地	1列	既	有	4,059,000	6,088,500	114,570	763,800
4	6	31	20.0	5.00×4.00	中地	1列	既	有	5,962,000	8,943,000	152,760	1,018,400
4	6	33	20.0	5.00×4.00	中地	1列	既	無	5,962,000	8,943,000	152,760	1,018,400
4	7	12	5.0	2.50×2.00	中地	1列	既	有	940,500	1,410,700	38,190	254,600
4	7	22	5.0	2.50×2.00	中地	1列	既	有	940,500	1,410,700	38,190	254,600
4	7	30	5.0	2.50×2.00	中地	1列	既	無	940,500	1,410,700	38,190	254,600
4	8	31	5.0	2.50×2.00	次地	1列	既	有	983,200	1,474,800	38,190	254,600
4	9	2	5.0	2.50×2.00	次地	2列	既	無	897,700	1,346,600	38,190	254,600
4	9	6	5.0	2.50×2.00	中地	2列	既	無	855,000	1,282,500	38,190	254,600
4	9	10	5.0	2.50×2.00	中地	2列	既	無	855,000	1,282,500	38,190	254,600
4	9	37	5.0	2.50×2.00	中地	2列	既	有	855,000	1,282,500	38,190	254,600
4	9	38	5.0	2.50×2.00	中地	2列	既	有	855,000	1,282,500	38,190	254,600
4	9	55	5.0	2.00×2.50	角地	1列	既	有	1,111,500	1,667,200	38,190	254,600
4	10	12	4.0	2.00×2.00	中地	1列	既	無	712,800	1,069,200	30,540	203,600
4	10	21	4.0	2.00×2.00	中地	1列	既	有	712,800	1,069,200	30,540	203,600
4	10	22	4.0	2.00×2.00	中地	1列	既	有	712,800	1,069,200	30,540	203,600

【◆返還墓所_既使用】

注) ※印のついた墓所の墓碑等設置については、詳細な制限があります。選定される前に必ずご確認ください。

区	列	号	面積 (㎡)	寸法(m) 間口×奥行	位置	配置	使用 履歴	巻石	永代使用料(円)		維持費(円) 消費税込	
									関係市在住 2年以上	左記以外	短期分納 (3年分)	長期分納 (20年分)
4	10	34	5.0	2.50×2.00	次地	1列	既	有	983,200	1,474,800	38,190	254,600
4	11	3	4.0	2.00×2.00	中地	2列	既	有	648,000	972,000	30,540	203,600
4	11	4	4.0	2.00×2.00	中地	2列	既	有	648,000	972,000	30,540	203,600
4	11	5	4.0	2.00×2.00	中地	2列	既	有	648,000	972,000	30,540	203,600
4	11	28	4.0	2.00×2.00	中地	2列	既	有	648,000	972,000	30,540	203,600
4	11	76	4.0	2.00×2.00	中地	2列	既	有	648,000	972,000	30,540	203,600
4	11	77	4.0	2.00×2.00	中地	2列	既	有	648,000	972,000	30,540	203,600
4	11	79	4.0	2.00×2.00	中地	2列	既	有	648,000	972,000	30,540	203,600
4	11	82	4.0	2.00×2.00	中地	2列	既	有	648,000	972,000	30,540	203,600
4	11	86	4.0	2.00×2.00	中地	2列	既	有	648,000	972,000	30,540	203,600
4	12	14	8.0	4.00×2.00	中地	2列	既	無	1,568,000	2,352,000	61,080	407,200
4	12	27	4.0	2.00×2.00	中地	2列	既	有	648,000	972,000	30,540	203,600
4	12	82	4.0	2.00×2.00	中地	2列	既	有	648,000	972,000	30,540	203,600
4	12	83	4.0	2.00×2.00	中地	2列	既	有	648,000	972,000	30,540	203,600
4	12	89	5.0	2.00×2.50	角地	2列	既	有	1,026,000	1,539,000	38,190	254,600
4	13	1	4.0	2.00×2.00	角地	2列	既	有	777,600	1,166,400	30,540	203,600
4	13	3	4.0	2.00×2.00	中地	2列	既	無	648,000	972,000	30,540	203,600
4	13	4	4.0	2.00×2.00	中地	2列	既	無	648,000	972,000	30,540	203,600
4	13	8	4.0	2.00×2.00	中地	2列	既	有	648,000	972,000	30,540	203,600
4	13	26	4.0	2.00×2.00	中地	2列	既	有	648,000	972,000	30,540	203,600
4	13	46	20.0	5.00×4.00	中地	1列	既	無	5,962,000	8,943,000	152,760	1,018,400
4	13	48	20.0	5.00×4.00	中地	1列	既	有	5,962,000	8,943,000	152,760	1,018,400
4	13	55	4.0	2.00×2.00	角地	2列	既	有	777,600	1,166,400	30,540	203,600
4	13	59	4.0	2.00×2.00	中地	2列	既	有	648,000	972,000	30,540	203,600
4	13	70	4.0	2.00×2.00	中地	2列	既	有	648,000	972,000	30,540	203,600
4	14	19	4.0	2.00×2.00	中地	2列	既	有	648,000	972,000	30,540	203,600
4	14	22	4.0	2.00×2.00	中地	2列	既	有	648,000	972,000	30,540	203,600
4	14	28	4.0	2.00×2.00	中地	2列	既	有	648,000	972,000	30,540	203,600
4	14	37	10.0	2.50×4.00	中地	1列	既	無	2,409,000	3,613,500	76,380	509,200
4	14	52	4.0	2.00×2.00	角地	2列	既	有	777,600	1,166,400	30,540	203,600
4	14	73	4.0	2.00×2.00	中地	2列	既	有	648,000	972,000	30,540	203,600
4	14	76	4.0	2.00×2.00	中地	2列	既	有	648,000	972,000	30,540	203,600
4	14	77	4.0	2.00×2.00	中地	2列	既	有	648,000	972,000	30,540	203,600
4	14	83	4.0	2.00×2.00	中地	2列	既	有	648,000	972,000	30,540	203,600
4	15	1	4.0	2.00×2.00	角地	1列	既	有	842,400	1,263,600	30,540	203,600
4	15	4	4.0	2.00×2.00	中地	1列	既	有	712,800	1,069,200	30,540	203,600

【◆返還墓所_既使用】

注) ※印のついた墓所の墓碑等設置については、詳細な制限があります。選定される前に必ずご確認ください。

区	列	号	面積 (㎡)	寸法(m) 間口×奥行	位置	配置	使用 履歴	巻石	永代使用料(円)		維持費(円) 消費税込	
									関係市在住 2年以上	左記以外	短期分納 (3年分)	長期分納 (20年分)
4	15	18	4.0	2.00×2.00	中地	1列	既	有	712,800	1,069,200	30,540	203,600
4	15	40	5.0	2.50×2.00	中地	1列	既	有	940,500	1,410,700	38,190	254,600
4	15	49	6.0	3.00×2.00	次地	1列	既	無	1,179,900	1,769,800	45,810	305,400
4	16	19	4.0	2.00×2.00	中地	1列	既	有	712,800	1,069,200	30,540	203,600
4	16	25	4.0	2.00×2.00	中地	1列	既	有	712,800	1,069,200	30,540	203,600
4	16	30	4.0	2.00×2.00	中地	1列	既	有	712,800	1,069,200	30,540	203,600
4	16	34	5.0	2.50×2.00	次地	1列	既	無	983,200	1,474,800	38,190	254,600
4	16	38	5.0	2.50×2.00	中地	1列	既	有	940,500	1,410,700	38,190	254,600
4	16	40	5.0	2.50×2.00	中地	1列	既	有	940,500	1,410,700	38,190	254,600
4	17	27	4.0	2.00×2.00	中地	2列	既	有	648,000	972,000	30,540	203,600
4	17	44	4.0	2.00×2.00	中地	2列	既	無	648,000	972,000	30,540	203,600
4	17	45	4.0	2.00×2.00	中地	2列	既	有	648,000	972,000	30,540	203,600
4	17	53	4.0	2.00×2.00	中地	2列	既	無	648,000	972,000	30,540	203,600
4	17	57	4.0	2.00×2.00	中地	2列	既	有	648,000	972,000	30,540	203,600
4	18	10	4.0	2.00×2.00	中地	2列	既	有	648,000	972,000	30,540	203,600
4	18	48	4.0	2.00×2.00	中地	2列	既	無	648,000	972,000	30,540	203,600
4	19	24	6.0	2.50×2.40	中地	1列	既	有	1,128,600	1,692,900	45,810	305,400
4	20	21	5.0	2.50×2.00	中地	2列	既	有	855,000	1,282,500	38,190	254,600
4	20	26	5.0	2.50×2.00	次地	2列	既	有	897,700	1,346,600	38,190	254,600
4	20	45	5.0	2.50×2.00	中地	2列	既	無	855,000	1,282,500	38,190	254,600
4	20	56	5.0	2.50×2.00	中地	2列	既	有	855,000	1,282,500	38,190	254,600
4	20	74	5.0	2.50×2.00	中地	2列	既	有	855,000	1,282,500	38,190	254,600
4	20	77	5.0	2.50×2.00	次地	2列	既	有	897,700	1,346,600	38,190	254,600
4	21	18	5.0	2.50×2.00	中地	1列	既	有	940,500	1,410,700	38,190	254,600
4	21	22	5.0	2.50×2.00	中地	1列	既	有	940,500	1,410,700	38,190	254,600
4	21	30	5.0	2.50×2.00	中地	1列	既	有	940,500	1,410,700	38,190	254,600
4	21	31	5.0	2.50×2.00	中地	1列	既	有	940,500	1,410,700	38,190	254,600
4	22	8	5.6	2.50×2.25	中地	1列	既	有	1,053,300	1,580,000	42,750	285,000
4	22	14	5.6	2.50×2.25	中地	1列	既	有	1,053,300	1,580,000	42,750	285,000
4	22	24	5.6	2.50×2.25	中地	1列	既	有	1,053,300	1,580,000	42,750	285,000
4	23	2	5.0	2.50×2.00	次地	2列	既	有	897,700	1,346,600	38,190	254,600
4	23	6	6.0	3.00×2.00	中地	2列	既	有	1,026,000	1,539,000	45,810	305,400
4	23	40	5.0	2.50×2.00	角地	2列	既	有	1,026,000	1,539,000	38,190	254,600
4	23	41	5.0	2.50×2.00	次地	2列	既	無	897,700	1,346,600	38,190	254,600
4	23	50	6.0	3.00×2.00	中地	2列	既	有	1,026,000	1,539,000	45,810	305,400
4	23	71	5.0	2.50×2.00	中地	2列	既	有	855,000	1,282,500	38,190	254,600

【◆返還墓所_既使用】

注) ※印のついた墓所の墓碑等設置については、詳細な制限があります。選定される前に必ずご確認ください。

区	列	号	面積 (㎡)	寸法(m) 間口×奥行	位置	配置	使用 履歴	巻石	永代使用料(円)		維持費(円) 消費税込	
									関係市在住 2年以上	左記以外	短期分納 (3年分)	長期分納 (20年分)
4	23	72	5.0	2.50×2.00	中地	2列	既	無	855,000	1,282,500	38,190	254,600
4	24	9	6.0	2.00×3.00	中地	1列	既	有	1,128,600	1,692,900	45,810	305,400
4	24	33	5.0	2.50×2.00	中地	1列	既	有	940,500	1,410,700	38,190	254,600
4	25	2	4.0	2.00×2.00	次地	1列	既	有	745,200	1,117,800	30,540	203,600
4	25	28	6.0	2.00×3.00	角地	1列	既	有	1,333,800	2,000,700	45,810	305,400
4	26	15	4.0	2.00×2.00	次地	2列	既	無	680,400	1,020,600	30,540	203,600
4	26	16	4.0	2.00×2.00	角地	2列	既	無	777,600	1,166,400	30,540	203,600
4	26	38	12.0	4.00×3.00	次地	1列	既	有	3,022,200	4,533,300	91,650	611,000
4	27	1	12.0	4.00×3.00	角地	1列	既	有	3,416,400	5,124,600	91,650	611,000
4	27	22	4.0	2.00×2.00	中地	2列	既	有	648,000	972,000	30,540	203,600
4	27	23	4.0	2.00×2.00	次地	2列	既	有	680,400	1,020,600	30,540	203,600
4	27	30	4.0	2.00×2.00	中地	2列	既	有	648,000	972,000	30,540	203,600
4	27	33	6.0	2.00×3.00	角地	2列	既	有	1,231,200	1,846,800	45,810	305,400
4	27	34	4.0	2.00×2.00	次地	2列	既	有	680,400	1,020,600	30,540	203,600
4	27	41	12.0	4.00×3.00	角地	1列	既	有	3,416,400	5,124,600	91,650	611,000
4	27	43	4.0	2.00×2.00	中地	2列	既	有	648,000	972,000	30,540	203,600
4	27	45	4.0	2.00×2.00	中地	2列	既	無	648,000	972,000	30,540	203,600
4	27	56	4.0	2.00×2.00	角地	2列	既	無	777,600	1,166,400	30,540	203,600
4	27	57	12.0	4.00×3.00	角地	1列	既	有	3,416,400	5,124,600	91,650	611,000
4	27	95	4.0	2.00×2.00	中地	1列	既	有	712,800	1,069,200	30,540	203,600
4	27	99	6.0	3.00×2.00	角地	1列	既	有	1,333,800	2,000,700	45,810	305,400
4	28	10	4.0	2.00×2.00	中地	2列	既	有	648,000	972,000	30,540	203,600
4	28	17	4.0	2.00×2.00	中地	2列	既	有	648,000	972,000	30,540	203,600
4	28	21	4.0	2.00×2.00	次地	2列	既	有	680,400	1,020,600	30,540	203,600
4	28	24	4.0	2.00×2.00	中地	2列	既	有	648,000	972,000	30,540	203,600
4	28	42	4.0	2.00×2.00	次地	2列	既	有	680,400	1,020,600	30,540	203,600
4	28	56	4.0	2.00×2.00	次地	2列	既	有	680,400	1,020,600	30,540	203,600
4	28	58	4.0	2.00×2.00	中地	2列	既	無	648,000	972,000	30,540	203,600
4	28	65	4.0	2.00×2.00	中地	2列	既	無	648,000	972,000	30,540	203,600
4	28	87	4.0	2.00×2.00	中地	2列	既	有	648,000	972,000	30,540	203,600
4	30	28	4.0	1.60×2.50	中地	1列	既	有	712,800	1,069,200	30,540	203,600
4	30	111	4.0	1.60×2.50	中地	1列	既	有	712,800	1,069,200	30,540	203,600
4	30	170	3.0	1.50×2.00	中地	1列	既	無	534,600	801,900	22,890	152,600
4	30	183	3.0	1.50×2.00	中地	1列	既	有	534,600	801,900	22,890	152,600
4	31	10	3.3	1.65×2.00	次地	1列	既	有	668,200	1,002,300	25,200	168,000
4	31	13	3.3	1.65×2.00	次地	1列	既	無	668,200	1,002,300	25,200	168,000

【◆返還墓所_既使用】

注) ※印のついた墓所の墓碑等設置については、詳細な制限があります。選定される前に必ずご確認ください。

区	列	号	面積 (㎡)	寸法(m) 間口×奥行	位置	配置	使用 履歴	巻石	永代使用料(円)		維持費(円) 消費税込	
									関係市在住 2年以上	左記以外	短期分納 (3年分)	長期分納 (20年分)
4	31	16	3.0	1.50×2.00	角地	1列	既	有	680,400	1,020,600	22,890	152,600
4	31	18	3.3	1.65×2.00	中地	1列	既	無	641,500	962,200	25,200	168,000
4	31	27	3.3	1.65×2.00	角地	1列	既	有	748,400	1,122,600	25,200	168,000
4	31	33	4.0	2.00×2.00	次地	1列	既	無	810,000	1,215,000	30,540	203,600
4	31	35	4.0	2.00×2.00	角地	1列	既	無	907,200	1,360,800	30,540	203,600
4	32	7	3.3	1.65×2.00	中地	1列	既	有	641,500	962,200	25,200	168,000
4	32	11	3.3	1.65×2.00	中地	1列	既	有	641,500	962,200	25,200	168,000
4	32	16	4.0	2.00×2.00	角地	1列	既	有	907,200	1,360,800	30,540	203,600
4	32	35	3.3	1.65×2.00	中地	1列	既	有	641,500	962,200	25,200	168,000
4	32	56	3.3	1.65×2.00	角地	1列	既	有	748,400	1,122,600	25,200	168,000
4	32	61	3.3	1.65×2.00	中地	1列	既	有	641,500	962,200	25,200	168,000
4	32	67	3.3	1.65×2.00	中地	1列	既	有	641,500	962,200	25,200	168,000
4	33	10	3.3	1.65×2.00	中地	1列	既	有	641,500	962,200	25,200	168,000
4	33	28	3.3	1.65×2.00	中地	1列	既	有	641,500	962,200	25,200	168,000
4	33	30	3.3	1.65×2.00	次地	1列	既	有	668,200	1,002,300	25,200	168,000
4	34	17	3.3	1.65×2.00	角地	1列	既	無	801,900	1,202,800	25,200	168,000
4	34	26	3.3	1.65×2.00	角地	1列	既	有	801,900	1,202,800	25,200	168,000
4	35	6	4.0	1.82×2.20	次地	1列	既	有	874,800	1,312,200	30,540	203,600
5	1	1	6.0	3.00×2.00	角地	1列	既	有	1,641,600	2,462,400	45,810	305,400
5	1	6	8.1	2.70×3.00	中地	1列	既	有	2,483,400	3,725,100	61,860	412,400
5	1	15	8.0	2.50×3.20	中地	1列	既	有	2,195,200	3,292,800	61,080	407,200
5	1	52	8.0	2.50×3.20	次地	1列	既	無	2,273,600	3,410,400	61,080	407,200
5	1	65	8.0	2.50×3.20	中地	1列	既	有	2,195,200	3,292,800	61,080	407,200
5	2	5	12.0	3.75×3.20	中地	1列	既	有	3,679,200	5,518,800	91,650	611,000
5	2	15	12.0	3.75×3.20	中地	1列	既	有	3,679,200	5,518,800	91,650	611,000
5	2	43	12.0	3.75×3.20	中地	1列	既	有	3,679,200	5,518,800	91,650	611,000
5	2	62	12.0	3.80×3.18	次地	1列	既	有	3,810,600	5,715,900	91,650	611,000
5	2	63	12.0	3.80×3.18	中地	1列	既	有	3,679,200	5,518,800	91,650	611,000
5	2	65	12.0	3.80×3.18	中地	1列	既	無	3,679,200	5,518,800	91,650	611,000
5	3	10	16.0	5.00×3.20	次地	1列	既	無	5,707,200	8,560,800	122,190	814,600
5	3	35	16.0	5.05×3.17	中地	1列	既	無	5,510,400	8,265,600	122,190	814,600
5	3	39	18.0	5.70×3.17	次地	1列	既	無	7,073,100	10,609,600	137,460	916,400
5	4	14	10.0	2.50×4.00	中地	1列	既	有	3,066,000	4,599,000	76,380	509,200
5	4	29	20.0	5.00×4.00	中地	1列	既	無	7,588,000	11,382,000	152,760	1,018,400
5	5	2	8.0	2.50×3.20	次地	1列	既	無	2,273,600	3,410,400	61,080	407,200
5	5	33	8.0	2.55×3.15	角地	1列	既	無	2,508,800	3,763,200	61,080	407,200

【◆返還墓所_既使用】

注) ※印のついた墓所の墓碑等設置については、詳細な制限があります。選定される前に必ずご確認ください。

区	列	号	面積 (㎡)	寸法(m) 間口×奥行	位置	配置	使用 履歴	巻石	永代使用料(円)		維持費(円) 消費税込	
									関係市在住 2年以上	左記以外	短期分納 (3年分)	長期分納 (20年分)
5	5	37	8.0	2.55×3.15	中地	1列	既	有	2,195,200	3,292,800	61,080	407,200
5	6	7	10.0	3.04×3.30	次地	1列	既	有	3,175,500	4,763,200	76,380	509,200
5	6	12	10.0	2.50×4.00	中地	1列	既	無	3,066,000	4,599,000	76,380	509,200
5	6	14	10.0	2.50×4.00	中地	1列	既	有	3,066,000	4,599,000	76,380	509,200
5	6	18	10.0	2.50×4.00	次地	1列	既	無	3,175,500	4,763,200	76,380	509,200
5	6	48	12.0	3.05×3.95	角地	1列	既	有	4,204,800	6,307,200	91,650	611,000
5	7	24	12.0	3.00×4.00	角地	1列	既	無	4,204,800	6,307,200	91,650	611,000
5	8	7	5.0	2.50×2.00	中地	1列	既	有	1,197,000	1,795,500	38,190	254,600
5	8	19	5.0	2.00×2.50	中地	1列	既	無	1,197,000	1,795,500	38,190	254,600
5	8	40	5.0	2.00×2.50	中地	1列	既	無	1,197,000	1,795,500	38,190	254,600
5	8	41	5.0	2.00×2.50	中地	1列	既	有	1,197,000	1,795,500	38,190	254,600
5	8	50	5.0	2.00×2.50	中地	1列	既	有	1,197,000	1,795,500	38,190	254,600
5	8	65	5.0	2.00×2.50	中地	1列	既	有	1,197,000	1,795,500	38,190	254,600
5	8	68	5.0	2.00×2.50	中地	1列	既	無	1,197,000	1,795,500	38,190	254,600
5	9	30	5.0	2.50×2.00	中地	1列	既	有	1,197,000	1,795,500	38,190	254,600
5	9	40	6.0	3.00×2.00	角地	1列	既	有	1,641,600	2,462,400	45,810	305,400
5	9	72	5.0	2.00×2.50	中地	1列	既	有	1,197,000	1,795,500	38,190	254,600
5	9	84	5.0	2.00×2.50	中地	1列	既	無	1,197,000	1,795,500	38,190	254,600
5	9	95	5.0	2.00×2.50	中地	1列	既	有	1,197,000	1,795,500	38,190	254,600
5	9	104	5.0	2.30×2.20	中地	1列	既	有	1,197,000	1,795,500	38,190	254,600
5	9	108	5.0	2.30×2.20	中地	1列	既	無	1,197,000	1,795,500	38,190	254,600
5	9	126	5.0	2.30×2.20	中地	1列	既	無	1,197,000	1,795,500	38,190	254,600
5	10	19	8.0	2.50×3.20	中地	1列	既	有	2,195,200	3,292,800	61,080	407,200
5	11	12	4.0	1.60×2.50	中地	1列	既	無	907,200	1,360,800	30,540	203,600
5	11	13	4.0	1.60×2.50	中地	1列	既	無	907,200	1,360,800	30,540	203,600
5	11	49	4.0	1.60×2.50	中地	1列	既	有	907,200	1,360,800	30,540	203,600
5	11	56	5.0	2.00×2.50	次地	1列	既	有	1,239,700	1,859,600	38,190	254,600
5	11	58	4.0	1.60×2.50	角地	1列	既	有	1,036,800	1,555,200	30,540	203,600
5	11	66	4.0	1.60×2.50	中地	1列	既	無	907,200	1,360,800	30,540	203,600
5	11	73	4.0	1.60×2.50	中地	1列	既	有	907,200	1,360,800	30,540	203,600
5	11	75	5.0	2.00×2.50	次地	1列	既	有	1,239,700	1,859,600	38,190	254,600
5	11	101	4.0	2.00×2.00	中地	1列	既	無	907,200	1,360,800	30,540	203,600
5	11	103	4.0	2.00×2.00	中地	1列	既	無	907,200	1,360,800	30,540	203,600
5	12	4	3.0	1.70×1.80	中地	1列	既	有	680,400	1,020,600	22,890	152,600
5	12	38	4.0	2.00×2.00	中地	1列	既	有	907,200	1,360,800	30,540	203,600
5	12	45	4.0	2.00×2.00	中地	1列	既	有	907,200	1,360,800	30,540	203,600

【◆返還墓所_既使用】

注) ※印のついた墓所の墓碑等設置については、詳細な制限があります。選定される前に必ずご確認ください。

区	列	号	面積 (㎡)	寸法(m) 間口×奥行	位置	配置	使用 履歴	巻石	永代使用料(円)		維持費(円) 消費税込	
									関係市在住 2年以上	左記以外	短期分納 (3年分)	長期分納 (20年分)
5	12	46	4.0	2.00×2.00	中地	1列	既	無	907,200	1,360,800	30,540	203,600
5	12	80	4.0	1.60×2.50	中地	1列	既	有	907,200	1,360,800	30,540	203,600
5	12	83	4.0	1.60×2.50	中地	1列	既	有	907,200	1,360,800	30,540	203,600
5	12	86	5.0	2.00×2.50	角地	1列	既	有	1,368,000	2,052,000	38,190	254,600
5	12	90	4.0	1.60×2.50	中地	1列	既	有	907,200	1,360,800	30,540	203,600
5	12	110	4.0	1.60×2.50	中地	1列	既	有	907,200	1,360,800	30,540	203,600
5	12	123	4.9	1.96×2.50	次地	1列	既	有	1,214,900	1,822,400	37,410	249,400
5	12	135	4.0	2.00×2.00	中地	1列	既	有	907,200	1,360,800	30,540	203,600
5	12	145	4.0	2.00×2.00	中地	1列	既	有	907,200	1,360,800	30,540	203,600
5	12	149	4.0	2.00×2.00	中地	1列	既	無	907,200	1,360,800	30,540	203,600
5	13	18	6.0	2.00×3.00	中地	1列	既	有	1,436,400	2,154,600	45,810	305,400
5	13	27	6.0	2.00×3.00	角地	1列	既	有	1,641,600	2,462,400	45,810	305,400
5	13	29	6.0	2.00×3.00	次地	1列	既	無	1,487,700	2,231,500	45,810	305,400
5	13	40	6.0	2.00×3.00	中地	1列	既	有	1,436,400	2,154,600	45,810	305,400
5	13	53	6.0	2.15×2.80	角地	1列	既	有	1,641,600	2,462,400	45,810	305,400
5	14	13	3.0	1.50×2.00	角地	1列	既	有	777,600	1,166,400	22,890	152,600
5	14	17	3.0	1.50×2.00	中地	1列	既	有	680,400	1,020,600	22,890	152,600
5	14	20	3.0	1.50×2.00	中地	1列	既	有	680,400	1,020,600	22,890	152,600
5	14	29	3.0	1.50×2.00	次地	1列	既	無	704,700	1,057,000	22,890	152,600
5	14	42	3.0	1.50×2.00	中地	1列	既	有	680,400	1,020,600	22,890	152,600
5	14	43	3.0	1.50×2.00	中地	1列	既	有	680,400	1,020,600	22,890	152,600
5	14	58	3.0	1.50×2.00	中地	1列	既	有	680,400	1,020,600	22,890	152,600
5	14	77	3.0	1.50×2.00	中地	1列	既	無	680,400	1,020,600	22,890	152,600
5	14	88	3.0	1.50×2.00	中地	1列	既	有	680,400	1,020,600	22,890	152,600
5	14	97	3.0	1.50×2.00	中地	1列	既	有	680,400	1,020,600	22,890	152,600
5	14	116	3.0	1.50×2.00	中地	1列	既	有	680,400	1,020,600	22,890	152,600
5	14	118	3.0	1.50×2.00	中地	1列	既	有	680,400	1,020,600	22,890	152,600
5	14	121	3.0	1.50×2.00	中地	1列	既	無	680,400	1,020,600	22,890	152,600
5	14	128	3.0	1.50×2.00	次地	1列	既	有	704,700	1,057,000	22,890	152,600
5	14	129	3.0	1.50×2.00	角地	1列	既	無	777,600	1,166,400	22,890	152,600
5	15	5	3.0	2.00×1.50	中地	1列	既	有	680,400	1,020,600	22,890	152,600
5	15	10	3.0	2.00×1.50	中地	1列	既	無	680,400	1,020,600	22,890	152,600
5	15	27	3.0	1.50×2.00	次地	1列	既	有	704,700	1,057,000	22,890	152,600
5	15	35	3.0	1.50×2.00	中地	1列	既	有	680,400	1,020,600	22,890	152,600
5	15	64	3.0	1.50×2.00	中地	1列	既	有	680,400	1,020,600	22,890	152,600
5	15	65	3.0	1.50×2.00	中地	1列	既	無	680,400	1,020,600	22,890	152,600

【◆返還墓所_既使用】

注) ※印のついた墓所の墓碑等設置については、詳細な制限があります。選定される前に必ずご確認ください。

区	列	号	面積 (㎡)	寸法(m) 間口×奥行	位置	配置	使用 履歴	巻石	永代使用料(円)		維持費(円) 消費税込	
									関係市在住 2年以上	左記以外	短期分納 (3年分)	長期分納 (20年分)
5	15	69	3.0	1.50×2.00	中地	1列	既	無	680,400	1,020,600	22,890	152,600
5	15	70	3.0	1.50×2.00	中地	1列	既	無	680,400	1,020,600	22,890	152,600
5	15	78	3.0	1.50×2.00	中地	1列	既	有	680,400	1,020,600	22,890	152,600
5	15	90	3.0	1.50×2.00	中地	1列	既	有	680,400	1,020,600	22,890	152,600
5	15	112	3.0	1.50×2.00	中地	1列	既	無	680,400	1,020,600	22,890	152,600
5	15	118	3.0	1.50×2.00	中地	1列	既	無	680,400	1,020,600	22,890	152,600
5	15	119	3.0	1.50×2.00	中地	1列	既	有	680,400	1,020,600	22,890	152,600
5	15	129	3.0	1.50×2.00	角地	1列	既	有	777,600	1,166,400	22,890	152,600
5	16	9	4.0	1.60×2.50	次地	1列	既	有	939,600	1,409,400	30,540	203,600
5	16	20	4.0	1.60×2.50	中地	1列	既	有	907,200	1,360,800	30,540	203,600
5	16	24	4.0	1.60×2.50	中地	1列	既	無	907,200	1,360,800	30,540	203,600
5	16	29	4.0	1.60×2.50	次地	1列	既	有	939,600	1,409,400	30,540	203,600
5	16	34	4.0	1.60×2.50	中地	1列	既	有	907,200	1,360,800	30,540	203,600
5	16	61	5.0	2.00×2.50	角地	1列	既	有	1,368,000	2,052,000	38,190	254,600
5	16	69	4.0	1.60×2.50	角地	1列	既	有	1,036,800	1,555,200	30,540	203,600
5	16	72	4.0	1.60×2.50	中地	1列	未	有	907,200	1,360,800	30,540	203,600
5	17	2	4.0	1.60×2.50	次地	1列	既	無	939,600	1,409,400	30,540	203,600
5	17	6	4.0	1.60×2.50	次地	1列	既	有	939,600	1,409,400	30,540	203,600
5	17	24	4.0	1.70×2.40	中地	1列	既	有	907,200	1,360,800	30,540	203,600
5	17	29	4.0	2.00×2.00	中地	1列	既	有	907,200	1,360,800	30,540	203,600
5	17	32	4.0	2.00×2.00	中地	1列	既	無	907,200	1,360,800	30,540	203,600
5	17	40	4.0	2.00×2.00	中地	1列	既	無	907,200	1,360,800	30,540	203,600
5	17	41	4.0	2.00×2.00	中地	1列	既	有	907,200	1,360,800	30,540	203,600
5	17	43	4.0	2.00×2.00	中地	1列	既	有	907,200	1,360,800	30,540	203,600
5	17	49	4.0	2.00×2.00	角地	1列	既	有	1,036,800	1,555,200	30,540	203,600
5	17	61	4.0	2.00×2.00	中地	1列	既	有	907,200	1,360,800	30,540	203,600
5	18	37	5.0	2.00×2.50	中地	1列	既	無	1,197,000	1,795,500	38,190	254,600
5	18	38	5.0	2.00×2.50	中地	1列	既	有	1,197,000	1,795,500	38,190	254,600
5	18	45	5.0	2.00×2.50	角地	1列	既	無	1,368,000	2,052,000	38,190	254,600
5	18	54	5.0	2.00×2.50	中地	1列	既	有	1,197,000	1,795,500	38,190	254,600
5	19	3	6.0	2.00×3.00	中地	1列	既	有	1,436,400	2,154,600	45,810	305,400
5	19	11	6.0	2.00×3.00	次地	1列	既	有	1,487,700	2,231,500	45,810	305,400
5	19	26	6.0	2.00×3.00	中地	1列	既	有	1,436,400	2,154,600	45,810	305,400
5	19	46	12.0	3.48×3.45	角地	1列	既	有	4,204,800	6,307,200	91,650	611,000
5	20	27	4.0	2.00×2.00	中地	1列	既	有	842,400	1,263,600	30,540	203,600
5	20	56	4.0	1.60×2.50	角地	1列	既	有	972,000	1,458,000	30,540	203,600

【◆返還墓所_既使用】

注) ※印のついた墓所の墓碑等設置については、詳細な制限があります。選定される前に必ずご確認ください。

区	列	号	面積 (㎡)	寸法(m) 間口×奥行	位置	配置	使用 履歴	巻石	永代使用料(円)		維持費(円) 消費税込	
									関係市在住 2年以上	左記以外	短期分納 (3年分)	長期分納 (20年分)
5	21	12	4.0	2.00×2.00	中地	1列	既	有	842,400	1,263,600	30,540	203,600
5	21	17	4.0	2.00×2.00	次地	1列	既	無	874,800	1,312,200	30,540	203,600
5	21	25	4.0	2.00×2.00	次地	1列	既	有	874,800	1,312,200	30,540	203,600
5	21	26	4.0	2.00×2.00	中地	1列	既	有	842,400	1,263,600	30,540	203,600
5	21	30	5.0	2.50×2.00	角地	1列	既	有	1,282,500	1,923,700	38,190	254,600
5	21	36	4.0	2.00×2.00	次地	1列	既	有	874,800	1,312,200	30,540	203,600
5	21	51	4.0	2.00×2.00	中地	1列	既	有	842,400	1,263,600	30,540	203,600
5	21	52	4.0	2.00×2.00	中地	1列	既	有	842,400	1,263,600	30,540	203,600
5	21	56	4.0	2.00×2.00	角地	1列	既	有	972,000	1,458,000	30,540	203,600
5	22	2	6.0	2.40×2.50	次地	1列	既	有	1,487,700	2,231,500	45,810	305,400
5	22	30	8.0	2.50×3.20	中地	1列	既	有	2,195,200	3,292,800	61,080	407,200
5	22	62	8.0	2.50×3.20	中地	1列	既	有	2,195,200	3,292,800	61,080	407,200
5	23	12	12.0	4.00×3.00	中地	1列	既	無	3,679,200	5,518,800	91,650	611,000
5	23	15	12.0	4.00×3.00	中地	1列	既	有	3,679,200	5,518,800	91,650	611,000
5	23	53	12.0	4.00×3.00	中地	1列	既	有	3,679,200	5,518,800	91,650	611,000
5	23	56	12.0	4.00×3.00	次地	1列	既	有	3,810,600	5,715,900	91,650	611,000
5	23	67	12.0	4.00×3.00	次地	1列	既	無	3,810,600	5,715,900	91,650	611,000
5	24	52	8.0	2.23×3.60	中地	1列	既	無	2,195,200	3,292,800	61,080	407,200
5	24	57	10.0	2.86×3.50	次地	1列	既	有	3,175,500	4,763,200	76,380	509,200
5	24	66	10.0	3.05×3.30	角地	1列	既	有	3,504,000	5,256,000	76,380	509,200
5	25	2	4.0	2.00×2.00	次地	1列	既	無	874,800	1,312,200	30,540	203,600
5	25	26	3.0	1.50×2.00	中地	1列	既	有	631,800	947,700	22,890	152,600
5	25	37	4.0	1.70×2.40	中地	1列	既	有	842,400	1,263,600	30,540	203,600
5	25	57	4.0	2.00×2.00	次地	1列	既	有	874,800	1,312,200	30,540	203,600
5	25	60	4.0	2.00×2.00	中地	1列	既	有	842,400	1,263,600	30,540	203,600
5	25	61	4.0	2.00×2.00	中地	1列	既	無	842,400	1,263,600	30,540	203,600
5	26	5	4.0	2.00×2.00	中地	1列	既	有	842,400	1,263,600	30,540	203,600
5	26	6	4.0	2.00×2.00	中地	1列	既	無	842,400	1,263,600	30,540	203,600
5	26	20	4.0	2.00×2.00	次地	1列	既	無	874,800	1,312,200	30,540	203,600
5	26	33	4.0	2.00×2.00	中地	1列	既	有	842,400	1,263,600	30,540	203,600
5	26	35	4.0	2.00×2.00	中地	1列	既	有	842,400	1,263,600	30,540	203,600
5	27	7	3.3	2.00×1.65	角地	1列	既	無	855,300	1,283,000	25,200	168,000
5	27	25	4.0	2.00×2.00	角地	1列	既	有	1,036,800	1,555,200	30,540	203,600
5	28	26	3.3	1.65×2.00	中地	1列	既	有	748,400	1,122,600	25,200	168,000
5	29	15	4.0	1.70×2.40	次地	1列	既	有	939,600	1,409,400	30,540	203,600
5	29	57	4.0	1.70×2.40	中地	1列	既	有	907,200	1,360,800	30,540	203,600
6	1	3	15.0	3.75×4.00	角地	1列	既	無	5,904,000	8,856,000	114,570	763,800
6	1	10	15.0	4.00×3.75	次地	1列	既	無	5,350,500	8,025,700	114,570	763,800

【◆返還墓所_既使用】

注) ※印のついた墓所の墓碑等設置については、詳細な制限があります。選定される前に必ずご確認ください。

区	列	号	面積 (㎡)	寸法(m) 間口×奥行	位置	配置	使用 履歴	巻石	永代使用料(円)		維持費(円) 消費税込	
									関係市在住 2年以上	左記以外	短期分納 (3年分)	長期分納 (20年分)
6	1	18	15.0	4.20×3.58	角地	1列	既	有	5,904,000	8,856,000	114,570	763,800
6	1	26	20.0	4.60×4.35	中地	1列	既	有	7,588,000	11,382,000	152,760	1,018,400
6	3	8	12.0	3.50×3.43	次地	1列	既	有	3,810,600	5,715,900	91,650	611,000
6	3	15	12.0	4.00×3.00	中地	1列	既	無	3,679,200	5,518,800	91,650	611,000
6	3	23	12.0	4.00×3.00	中地	1列	既	有	3,679,200	5,518,800	91,650	611,000
6	3	27	12.0	4.00×3.00	次地	1列	既	有	3,810,600	5,715,900	91,650	611,000
6	3	32	12.0	4.00×3.00	中地	1列	既	有	3,679,200	5,518,800	91,650	611,000
6	4	5	6.0	2.00×3.00	中地	1列	既	有	1,436,400	2,154,600	45,810	305,400
6	4	8	6.0	2.00×3.00	角地	1列	既	無	1,641,600	2,462,400	45,810	305,400
6	4	18	6.0	2.50×2.40	次地	1列	既	有	1,487,700	2,231,500	45,810	305,400
6	4	62	6.0	2.00×3.00	中地	1列	既	有	1,436,400	2,154,600	45,810	305,400
6	4	153	8.0	3.20×2.50	中地	1列	既	有	2,195,200	3,292,800	61,080	407,200
6	4	165	8.0	3.04×2.64	中地	1列	既	無	2,195,200	3,292,800	61,080	407,200
6	4	167	8.0	3.04×2.64	中地	1列	既	無	2,195,200	3,292,800	61,080	407,200
6	5	3	10.0	2.90×3.45	中地	1列	既	有	3,066,000	4,599,000	76,380	509,200
6	5	20	8.0	3.20×2.50	中地	1列	既	有	2,195,200	3,292,800	61,080	407,200
6	5	25	8.0	3.20×2.50	中地	1列	既	無	2,195,200	3,292,800	61,080	407,200
6	5	28	8.0	3.20×2.50	角地	1列	既	有	2,508,800	3,763,200	61,080	407,200
6	5	38	8.0	2.80×2.87	中地	1列	既	無	2,195,200	3,292,800	61,080	407,200
6	5	100	5.0	2.00×2.50	中地	1列	既	有	1,197,000	1,795,500	38,190	254,600
6	5	153	4.0	2.00×2.00	次地	1列	既	有	939,600	1,409,400	30,540	203,600
6	6	21	4.0	2.00×2.00	中地	1列	既	有	907,200	1,360,800	30,540	203,600
6	6	56	4.0	2.00×2.00	中地	1列	既	有	907,200	1,360,800	30,540	203,600
6	6	76	4.0	2.00×2.00	次地	1列	既	有	939,600	1,409,400	30,540	203,600
6	6	112	4.0	2.00×2.00	中地	1列	既	有	907,200	1,360,800	30,540	203,600
6	6	116	4.0	2.00×2.00	中地	1列	既	有	907,200	1,360,800	30,540	203,600
6	6	121	5.0	2.50×2.00	角地	1列	既	無	1,368,000	2,052,000	38,190	254,600
6	6	122	5.0	2.50×2.00	次地	1列	既	無	1,239,700	1,859,600	38,190	254,600
6	6	163	4.0	2.00×2.00	角地	1列	既	有	1,036,800	1,555,200	30,540	203,600
6	6	166	4.0	2.00×2.00	中地	1列	既	無	907,200	1,360,800	30,540	203,600
6	6	171	4.0	2.00×2.00	中地	1列	既	有	907,200	1,360,800	30,540	203,600
6	6	205	4.0	2.00×2.00	角地	1列	既	有	1,036,800	1,555,200	30,540	203,600
6	6	208	4.0	2.00×2.00	中地	1列	既	有	907,200	1,360,800	30,540	203,600
6	6	218	4.0	2.00×2.00	中地	1列	既	有	907,200	1,360,800	30,540	203,600
6	6	251	4.0	2.00×2.00	中地	1列	既	無	907,200	1,360,800	30,540	203,600
6	6	258	4.0	2.00×2.00	中地	1列	既	有	907,200	1,360,800	30,540	203,600
6	6	268	5.0	2.00×2.50	中地	1列	既	有	1,197,000	1,795,500	38,190	254,600
6	6	278	5.0	2.00×2.50	中地	1列	既	有	1,197,000	1,795,500	38,190	254,600

【◆返還墓所_既使用】

注) ※印のついた墓所の墓碑等設置については、詳細な制限があります。選定される前に必ずご確認ください。

区	列	号	面積 (㎡)	寸法(m) 間口×奥行	位置	配置	使用 履歴	巻石	永代使用料(円)		維持費(円) 消費税込	
									関係市在住 2年以上	左記以外	短期分納 (3年分)	長期分納 (20年分)
6	6	320	5.0	2.00×2.50	中地	1列	既	有	1,197,000	1,795,500	38,190	254,600
6	6	321	5.0	2.00×2.50	中地	1列	既	有	1,197,000	1,795,500	38,190	254,600
6	6	330	5.0	2.00×2.50	中地	1列	既	有	1,197,000	1,795,500	38,190	254,600
6	6	331	5.0	2.00×2.50	中地	1列	既	有	1,197,000	1,795,500	38,190	254,600
6	7	13	4.0	1.70×2.40	中地	1列	既	有	907,200	1,360,800	30,540	203,600
6	7	21	4.0	1.70×2.40	中地	1列	既	無	907,200	1,360,800	30,540	203,600
6	7	23	4.0	1.70×2.40	中地	1列	既	有	907,200	1,360,800	30,540	203,600
6	7	70	4.0	1.70×2.40	次地	1列	既	有	939,600	1,409,400	30,540	203,600
6	7	82	4.0	1.70×2.40	中地	1列	既	有	907,200	1,360,800	30,540	203,600
6	7	87	4.0	1.70×2.40	角地	1列	既	有	1,036,800	1,555,200	30,540	203,600
6	7	126	4.0	1.70×2.40	中地	1列	既	有	907,200	1,360,800	30,540	203,600
6	7	131	4.0	1.70×2.40	中地	1列	既	有	907,200	1,360,800	30,540	203,600
6	7	177	4.0	2.00×2.00	中地	1列	既	無	907,200	1,360,800	30,540	203,600
6	7	178	4.0	2.00×2.00	中地	1列	既	有	907,200	1,360,800	30,540	203,600
6	7	202	4.0	2.00×2.00	中地	1列	既	無	907,200	1,360,800	30,540	203,600
6	7	205	4.0	2.00×2.00	中地	1列	既	有	907,200	1,360,800	30,540	203,600
6	7	212	4.0	1.70×2.40	次地	1列	既	有	939,600	1,409,400	30,540	203,600
6	7	220	4.0	1.70×2.40	中地	1列	既	有	907,200	1,360,800	30,540	203,600
6	7	225	4.0	1.70×2.40	中地	1列	既	有	907,200	1,360,800	30,540	203,600
6	7	236	4.0	1.70×2.40	中地	1列	既	有	907,200	1,360,800	30,540	203,600
6	7	251	4.0	1.70×2.40	中地	1列	既	有	907,200	1,360,800	30,540	203,600
6	7	277	4.0	1.70×2.40	中地	1列	既	有	907,200	1,360,800	30,540	203,600
6	7	301	4.0	2.00×2.00	中地	1列	既	有	907,200	1,360,800	30,540	203,600
6	7	310	4.0	1.70×2.40	中地	1列	既	有	907,200	1,360,800	30,540	203,600
6	7	330	4.0	2.00×2.00	中地	1列	既	有	907,200	1,360,800	30,540	203,600
6	7	365	4.0	2.00×2.00	中地	1列	既	有	907,200	1,360,800	30,540	203,600
6	8	26	3.0	1.50×2.00	中地	1列	既	有	680,400	1,020,600	22,890	152,600
6	8	35	3.0	1.50×2.00	中地	1列	既	有	680,400	1,020,600	22,890	152,600
6	8	70	3.0	1.50×2.00	中地	1列	既	有	680,400	1,020,600	22,890	152,600
6	8	71	3.0	1.50×2.00	中地	1列	既	有	680,400	1,020,600	22,890	152,600
6	8	76	3.0	1.50×2.00	次地	1列	既	有	704,700	1,057,000	22,890	152,600
6	8	108	3.0	1.50×2.00	中地	1列	既	有	680,400	1,020,600	22,890	152,600
6	8	125	3.0	1.50×2.00	次地	1列	既	有	704,700	1,057,000	22,890	152,600
6	8	132	3.0	1.50×2.00	中地	1列	既	無	680,400	1,020,600	22,890	152,600
6	8	172	3.0	1.50×2.00	次地	1列	既	有	704,700	1,057,000	22,890	152,600
6	9	18	3.0	1.67×1.80	中地	1列	既	有	680,400	1,020,600	22,890	152,600
6	10	18	18.0	4.75×3.80	角地	1列	既	有	7,804,800	11,707,200	137,460	916,400
6	10	20	18.0	4.75×3.80	次地	1列	既	有	7,073,100	10,609,600	137,460	916,400

【◆返還墓所_既使用】

注) ※印のついた墓所の墓碑等設置については、詳細な制限があります。選定される前に必ずご確認ください。

区	列	号	面積 (㎡)	寸法(m) 間口×奥行	位置	配置	使用 履歴	巻石	永代使用料(円)		維持費(円) 消費税込	
									関係市在住 2年以上	左記以外	短期分納 (3年分)	長期分納 (20年分)
6	10	26	20.0	5.27×3.80	次地	1列	既	有	7,859,000	11,788,500	152,760	1,018,400
6	10	35	16.0	4.58×3.50	次地	1列	既	有	5,707,200	8,560,800	122,190	814,600
6	10	60	15.0	4.50×3.35	角地	1列	既	有	5,904,000	8,856,000	114,570	763,800
6	10	63	15.0	4.50×3.35	角地	1列	既	無	5,904,000	8,856,000	114,570	763,800
6	10	73	16.0	4.45×3.60	角地	1列	既	有	6,297,600	9,446,400	122,190	814,600
6	11	25	6.0	2.40×2.50	角地	1列	既	有	1,641,600	2,462,400	45,810	305,400
6	11	27	7.0	2.80×2.50	次地	1列	既	有	1,989,400	2,984,100	53,460	356,400
6	11	56	8.0	3.20×2.50	次地	1列	既	有	2,273,600	3,410,400	61,080	407,200
6	11	72	6.0	2.40×2.50	中地	1列	既	有	1,436,400	2,154,600	45,810	305,400
6	11	83	6.0	2.40×2.50	次地	1列	既	無	1,487,700	2,231,500	45,810	305,400
6	11	150	6.0	2.50×2.40	中地	1列	既	有	1,436,400	2,154,600	45,810	305,400
6	11	162	5.0	2.10×2.40	次地	1列	既	無	1,239,700	1,859,600	38,190	254,600
6	11	165	6.0	2.50×2.40	中地	1列	既	有	1,436,400	2,154,600	45,810	305,400
6	11	187	6.0	2.50×2.40	角地	1列	既	有	1,641,600	2,462,400	45,810	305,400
6	11	213	5.0	2.10×2.40	角地	1列	既	有	1,368,000	2,052,000	38,190	254,600
6	11	226	5.0	2.50×2.00	中地	1列	既	有	1,197,000	1,795,500	38,190	254,600
6	11	231	5.0	2.50×2.00	次地	1列	既	無	1,239,700	1,859,600	38,190	254,600
6	11	278	4.0	2.00×2.00	角地	1列	既	無	1,036,800	1,555,200	30,540	203,600
6	12	23	5.0	2.10×2.40	中地	1列	既	有	1,197,000	1,795,500	38,190	254,600
6	12	57	4.0	1.70×2.40	次地	1列	既	無	939,600	1,409,400	30,540	203,600
6	12	87	4.0	1.70×2.40	中地	1列	既	有	907,200	1,360,800	30,540	203,600
6	12	136	4.0	1.70×2.40	次地	1列	既	無	939,600	1,409,400	30,540	203,600
6	12	185	4.0	1.70×2.40	次地	1列	既	有	939,600	1,409,400	30,540	203,600
6	12	215	4.0	1.70×2.40	中地	1列	既	有	907,200	1,360,800	30,540	203,600
6	12	216	4.0	1.70×2.40	次地	1列	既	有	939,600	1,409,400	30,540	203,600
6	12	218	4.0	1.70×2.40	角地	1列	既	有	1,036,800	1,555,200	30,540	203,600
6	12	227	4.0	1.70×2.40	次地	1列	既	有	939,600	1,409,400	30,540	203,600
6	12	263	5.0	2.10×2.40	中地	1列	既	有	1,197,000	1,795,500	38,190	254,600
6	12	266	4.0	1.70×2.40	中地	1列	既	無	907,200	1,360,800	30,540	203,600
6	12	283	4.0	1.70×2.40	次地	1列	既	有	939,600	1,409,400	30,540	203,600
6	12	317	4.0	1.70×2.40	中地	1列	既	有	907,200	1,360,800	30,540	203,600
6	12	328	4.0	1.70×2.40	中地	1列	既	有	907,200	1,360,800	30,540	203,600
6	12	331	5.0	2.10×2.40	中地	1列	既	有	1,197,000	1,795,500	38,190	254,600
6	12	332	5.0	2.10×2.40	次地	1列	既	有	1,239,700	1,859,600	38,190	254,600
6	12	335	5.0	2.10×2.40	角地	1列	既	有	1,368,000	2,052,000	38,190	254,600
6	12	353	4.0	1.70×2.40	角地	1列	既	有	1,036,800	1,555,200	30,540	203,600
6	12	371	4.0	1.70×2.40	中地	1列	既	有	907,200	1,360,800	30,540	203,600
6	12	376	4.0	1.70×2.40	角地	1列	既	有	1,036,800	1,555,200	30,540	203,600

【◆返還墓所_既使用】

注) ※印のついた墓所の墓碑等設置については、詳細な制限があります。選定される前に必ずご確認ください。

区	列	号	面積 (㎡)	寸法(m) 間口×奥行	位置	配置	使用 履歴	巻石	永代使用料(円)		維持費(円) 消費税込	
									関係市在住 2年以上	左記以外	短期分納 (3年分)	長期分納 (20年分)
6	12	538	4.0	1.70×2.40	次地	1列	既	有	939,600	1,409,400	30,540	203,600
6	12	568	5.0	2.50×2.00	角地	1列	既	有	1,368,000	2,052,000	38,190	254,600
6	12	570	5.0	2.50×2.00	角地	1列	既	有	1,368,000	2,052,000	38,190	254,600
6	12	573	4.0	2.00×2.00	中地	1列	既	有	907,200	1,360,800	30,540	203,600
6	12	587	4.0	2.00×2.00	角地	1列	既	有	1,036,800	1,555,200	30,540	203,600
6	12	627	4.0	2.00×2.00	中地	1列	既	無	907,200	1,360,800	30,540	203,600
6	12	637	4.0	2.00×2.00	次地	1列	既	有	939,600	1,409,400	30,540	203,600
6	12	655	4.0	2.00×2.00	中地	1列	既	有	907,200	1,360,800	30,540	203,600
6	12	657	4.0	2.00×2.00	角地	1列	既	有	1,036,800	1,555,200	30,540	203,600
6	12	660	4.0	2.00×2.00	次地	1列	既	無	939,600	1,409,400	30,540	203,600
6	12	666	4.0	2.00×2.00	中地	1列	既	無	907,200	1,360,800	30,540	203,600
6	12	677	4.0	2.00×2.00	角地	1列	既	有	1,036,800	1,555,200	30,540	203,600
6	12	703	5.0	2.10×2.40	角地	1列	既	有	1,368,000	2,052,000	38,190	254,600
6	13	61	3.3	1.65×2.00	中地	1列	既	有	748,400	1,122,600	25,200	168,000
6	13	65	3.3	1.65×2.00	角地	1列	既	有	855,300	1,283,000	25,200	168,000
6	13	100	4.0	1.70×2.40	中地	1列	既	有	907,200	1,360,800	30,540	203,600
6	13	103	4.0	1.70×2.40	中地	1列	既	有	907,200	1,360,800	30,540	203,600
6	13	110	5.0	2.10×2.40	角地	1列	既	有	1,368,000	2,052,000	38,190	254,600
6	13	120	4.0	1.70×2.40	中地	1列	既	有	907,200	1,360,800	30,540	203,600
6	13	121	4.0	1.70×2.40	中地	1列	既	有	907,200	1,360,800	30,540	203,600
6	13	128	4.0	1.70×2.40	次地	1列	既	有	939,600	1,409,400	30,540	203,600
6	13	150	5.0	2.10×2.40	次地	1列	既	有	1,239,700	1,859,600	38,190	254,600
6	13	161	4.0	1.70×2.40	次地	1列	既	有	939,600	1,409,400	30,540	203,600
6	13	165	4.0	1.70×2.40	中地	1列	既	有	907,200	1,360,800	30,540	203,600
6	13	167	4.0	1.70×2.40	中地	1列	既	有	907,200	1,360,800	30,540	203,600
6	13	201	5.0	2.10×2.40	次地	1列	既	有	1,239,700	1,859,600	38,190	254,600
6	13	210	4.0	1.70×2.40	次地	1列	既	無	939,600	1,409,400	30,540	203,600
6	13	227	4.0	1.70×2.40	角地	1列	既	無	1,036,800	1,555,200	30,540	203,600
6	13	286	4.0	1.70×2.40	中地	1列	既	有	907,200	1,360,800	30,540	203,600
6	13	287	4.0	1.70×2.40	中地	1列	既	無	907,200	1,360,800	30,540	203,600
6	13	301	4.0	1.70×2.40	角地	1列	既	有	1,036,800	1,555,200	30,540	203,600
6	13	320	4.0	1.70×2.40	角地	1列	既	有	1,036,800	1,555,200	30,540	203,600
6	13	323	4.0	1.70×2.40	中地	1列	既	有	907,200	1,360,800	30,540	203,600
6	13	331	4.0	1.70×2.40	次地	1列	既	無	939,600	1,409,400	30,540	203,600
6	13	352	4.0	1.70×2.40	中地	1列	既	有	907,200	1,360,800	30,540	203,600
6	13	375	5.0	2.10×2.40	角地	1列	既	無	1,368,000	2,052,000	38,190	254,600
6	13	511	4.0	1.70×2.40	次地	1列	既	無	939,600	1,409,400	30,540	203,600
6	13	512	4.0	1.70×2.40	角地	1列	既	有	1,036,800	1,555,200	30,540	203,600

【◆返還墓所_既使用】

注) ※印のついた墓所の墓碑等設置については、詳細な制限があります。選定される前に必ずご確認ください。

区	列	号	面積 (㎡)	寸法(m) 間口×奥行	位置	配置	使用 履歴	巻石	永代使用料(円)		維持費(円) 消費税込	
									関係市在住 2年以上	左記以外	短期分納 (3年分)	長期分納 (20年分)
6	13	523	4.0	1.70×2.40	中地	1列	既	有	907,200	1,360,800	30,540	203,600
6	14	35	4.0	2.00×2.00	角地	1列	既	有	1,036,800	1,555,200	30,540	203,600
6	14	60	3.3	1.65×2.00	次地	1列	既	有	775,100	1,162,700	25,200	168,000
6	14	63	4.0	2.00×2.00	次地	1列	既	有	939,600	1,409,400	30,540	203,600
6	14	78	3.3	1.65×2.00	角地	1列	既	有	855,300	1,283,000	25,200	168,000
6	14	80	4.0	2.00×2.00	角地	1列	既	有	1,036,800	1,555,200	30,540	203,600
6	14	106	3.3	1.65×2.00	次地	1列	既	有	775,100	1,162,700	25,200	168,000
6	14	122	3.3	1.65×2.00	中地	1列	既	有	748,400	1,122,600	25,200	168,000
6	14	123	3.3	1.65×2.00	中地	1列	既	有	748,400	1,122,600	25,200	168,000
6	15	10	12.0	4.00×3.00	角地	1列	既	有	4,204,800	6,307,200	91,650	611,000
6	15	20	10.0	3.35×3.00	次地	1列	既	有	3,175,500	4,763,200	76,380	509,200
6	15	51	12.0	4.00×3.00	角地	1列	既	有	4,204,800	6,307,200	91,650	611,000
6	15	53	12.0	4.00×3.00	次地	1列	既	有	3,810,600	5,715,900	91,650	611,000
6	15	56	9.0	3.00×3.00	角地	1列	既	有	3,153,600	4,730,400	68,730	458,200
6	15	63	12.0	4.00×3.00	角地	1列	既	無	4,204,800	6,307,200	91,650	611,000
6	15	77	12.0	4.00×3.00	角地	1列	既	無	4,204,800	6,307,200	91,650	611,000
6	15	83	8.0	2.40×3.35	次地	1列	既	無	2,273,600	3,410,400	61,080	407,200
6	15	86	10.0	3.00×3.35	中地	1列	既	有	3,066,000	4,599,000	76,380	509,200
6	15	87	12.0	3.10×3.88	中地	1列	既	有	3,679,200	5,518,800	91,650	611,000
6	16	18	8.0	3.20×2.50	中地	1列	既	有	2,195,200	3,292,800	61,080	407,200
6	16	28	10.0	3.15×3.20	中地	1列	既	有	3,066,000	4,599,000	76,380	509,200
6	16	53	8.0	2.50×3.20	中地	1列	既	有	2,195,200	3,292,800	61,080	407,200
6	16	62	10.0	3.15×3.20	角地	1列	既	有	3,504,000	5,256,000	76,380	509,200
6	16	63	8.0	2.50×3.20	次地	1列	既	有	2,273,600	3,410,400	61,080	407,200
6	16	71	8.0	2.50×3.20	中地	1列	既	無	2,195,200	3,292,800	61,080	407,200
6	16	78	6.0	2.40×2.50	次地	1列	既	無	1,487,700	2,231,500	45,810	305,400
6	16	83	6.0	2.40×2.50	中地	1列	既	有	1,436,400	2,154,600	45,810	305,400
6	16	111	6.0	2.40×2.50	中地	1列	既	無	1,436,400	2,154,600	45,810	305,400
6	16	115	6.0	2.40×2.50	中地	1列	既	有	1,436,400	2,154,600	45,810	305,400
6	16	150	6.0	2.40×2.50	中地	1列	既	無	1,436,400	2,154,600	45,810	305,400
6	16	187	4.0	1.60×2.50	中地	1列	既	有	907,200	1,360,800	30,540	203,600
6	17	62	3.3	1.65×2.00	中地	1列	既	無	748,400	1,122,600	25,200	168,000
6	17	63	3.3	1.65×2.00	中地	1列	既	有	748,400	1,122,600	25,200	168,000
6	17	106	3.3	1.65×2.00	中地	1列	既	有	748,400	1,122,600	25,200	168,000
6	17	113	3.3	1.65×2.00	中地	1列	既	無	748,400	1,122,600	25,200	168,000
6	18	5	4.0	1.60×2.50	中地	1列	既	有	907,200	1,360,800	30,540	203,600
6	18	12	4.0	1.60×2.50	中地	1列	既	有	907,200	1,360,800	30,540	203,600
6	18	33	5.0	2.00×2.50	中地	1列	既	有	1,197,000	1,795,500	38,190	254,600

【◆返還墓所_既使用】

注) ※印のついた墓所の墓碑等設置については、詳細な制限があります。選定される前に必ずご確認ください。

区	列	号	面積 (㎡)	寸法(m) 間口×奥行	位置	配置	使用 履歴	巻石	永代使用料(円)		維持費(円) 消費税込	
									関係市在住 2年以上	左記以外	短期分納 (3年分)	長期分納 (20年分)
6	18	51	4.0	1.60×2.50	中地	1列	既	無	907,200	1,360,800	30,540	203,600
6	18	56	4.0	1.60×2.50	中地	1列	既	有	907,200	1,360,800	30,540	203,600
6	18	58	4.0	1.60×2.50	中地	1列	既	有	907,200	1,360,800	30,540	203,600
6	18	65	4.0	1.60×2.50	中地	1列	既	有	907,200	1,360,800	30,540	203,600
6	18	72	4.0	1.60×2.50	中地	1列	既	無	907,200	1,360,800	30,540	203,600
6	18	73	4.0	1.60×2.50	中地	1列	既	有	907,200	1,360,800	30,540	203,600
6	18	75	4.0	1.60×2.50	中地	1列	既	有	907,200	1,360,800	30,540	203,600
6	18	86	4.0	1.60×2.50	中地	1列	既	無	907,200	1,360,800	30,540	203,600
6	18	120	4.0	1.60×2.50	中地	1列	既	無	907,200	1,360,800	30,540	203,600
6	18	125	5.0	2.00×2.50	中地	1列	既	無	1,197,000	1,795,500	38,190	254,600
6	18	126	5.0	2.00×2.50	次地	1列	既	有	1,239,700	1,859,600	38,190	254,600
6	18	131	4.0	1.60×2.50	中地	1列	既	有	907,200	1,360,800	30,540	203,600
6	18	160	4.0	1.60×2.50	中地	1列	既	無	907,200	1,360,800	30,540	203,600
6	18	166	4.0	1.60×2.50	中地	1列	既	有	907,200	1,360,800	30,540	203,600
6	18	182	3.3	1.65×2.00	中地	1列	既	有	748,400	1,122,600	25,200	168,000
6	18	186	3.3	1.65×2.00	次地	1列	既	有	775,100	1,162,700	25,200	168,000
6	18	187	3.3	1.65×2.00	角地	1列	既	有	855,300	1,283,000	25,200	168,000
6	18	205	3.3	1.65×2.00	中地	1列	既	有	748,400	1,122,600	25,200	168,000
6	18	208	3.3	2.00×1.65	角地	1列	既	有	855,300	1,283,000	25,200	168,000
6	18	211	3.3	1.65×2.00	次地	1列	既	無	775,100	1,162,700	25,200	168,000
6	18	213	3.3	1.65×2.00	中地	1列	既	有	748,400	1,122,600	25,200	168,000
6	18	232	3.3	1.65×2.00	中地	1列	既	有	748,400	1,122,600	25,200	168,000
6	18	236	3.3	1.65×2.00	中地	1列	既	有	748,400	1,122,600	25,200	168,000
6	18	258	3.3	2.00×1.65	中地	1列	既	無	748,400	1,122,600	25,200	168,000
6	18	261	3.3	2.00×1.65	中地	1列	既	有	748,400	1,122,600	25,200	168,000
6	18	271	3.3	1.85×1.80	次地	1列	既	無	775,100	1,162,700	25,200	168,000
7	1	13	4.0	2.00×2.00	次地	1列	既	有	1,004,400	1,506,600	30,540	203,600
7	1	18	4.0	2.00×2.00	中地	1列	既	無	972,000	1,458,000	30,540	203,600
7	1	31	4.0	2.00×2.00	中地	1列	既	有	972,000	1,458,000	30,540	203,600
7	1	33	4.0	2.00×2.00	角地	1列	既	有	1,101,600	1,652,400	30,540	203,600
7	1	37	4.0	2.00×2.00	中地	1列	既	有	972,000	1,458,000	30,540	203,600
7	1	50	4.0	2.00×2.00	中地	1列	既	有	972,000	1,458,000	30,540	203,600
7	1	68	3.3	1.65×2.00	角地	1列	既	有	908,800	1,363,200	25,200	168,000
7	1	78	3.3	1.65×2.00	中地	1列	既	有	801,900	1,202,800	25,200	168,000
7	1	85	3.3	1.65×2.00	中地	1列	既	有	801,900	1,202,800	25,200	168,000
7	1	86	3.3	1.65×2.00	中地	1列	既	有	801,900	1,202,800	25,200	168,000
7	1	102	3.3	1.65×2.00	次地	1列	既	無	828,600	1,242,900	25,200	168,000
7	1	105	3.3	1.65×2.00	角地	1列	既	有	908,800	1,363,200	25,200	168,000

【◆返還墓所_既使用】

注) ※印のついた墓所の墓碑等設置については、詳細な制限があります。選定される前に必ずご確認ください。

区	列	号	面積 (㎡)	寸法(m) 間口×奥行	位置	配置	使用 履歴	巻石	永代使用料(円)		維持費(円) 消費税込	
									関係市在住 2年以上	左記以外	短期分納 (3年分)	長期分納 (20年分)
7	1	107	3.3	1.65×2.00	中地	1列	既	無	801,900	1,202,800	25,200	168,000
7	1	108	3.3	1.65×2.00	中地	1列	既	有	801,900	1,202,800	25,200	168,000
7	1	128	3.3	1.65×2.00	中地	1列	既	有	801,900	1,202,800	25,200	168,000
7	1	137	3.3	1.65×2.00	中地	1列	既	有	801,900	1,202,800	25,200	168,000
7	1	138	3.3	1.65×2.00	中地	1列	既	有	801,900	1,202,800	25,200	168,000
7	1	165	3.3	1.65×2.00	中地	1列	既	有	801,900	1,202,800	25,200	168,000
7	1	178	3.3	1.65×2.00	中地	1列	既	有	801,900	1,202,800	25,200	168,000
7	1	208	3.3	1.65×2.00	中地	1列	既	有	801,900	1,202,800	25,200	168,000
7	1	218	3.3	1.65×2.00	次地	1列	既	有	828,600	1,242,900	25,200	168,000
7	1	250	3.3	1.65×2.00	次地	1列	既	有	828,600	1,242,900	25,200	168,000
7	1	258	3.3	1.65×2.00	中地	1列	既	有	801,900	1,202,800	25,200	168,000
7	1	270	3.3	1.65×2.00	中地	1列	既	有	801,900	1,202,800	25,200	168,000
7	1	282	3.3	1.65×2.00	中地	1列	既	有	801,900	1,202,800	25,200	168,000
7	1	308	3.3	1.65×2.00	次地	1列	既	有	828,600	1,242,900	25,200	168,000
7	1	320	3.3	1.65×2.00	角地	1列	未	有	908,800	1,363,200	25,200	168,000
7	1	350	3.3	1.65×2.00	中地	1列	既	有	801,900	1,202,800	25,200	168,000
7	1	353	3.3	1.65×2.00	中地	1列	既	無	801,900	1,202,800	25,200	168,000
7	1	355	3.3	1.65×2.00	中地	1列	既	有	801,900	1,202,800	25,200	168,000
7	1	363	3.3	1.65×2.00	中地	1列	既	有	801,900	1,202,800	25,200	168,000
7	1	368	3.3	1.65×2.00	中地	1列	既	有	801,900	1,202,800	25,200	168,000
7	1	520	3.3	1.65×2.00	中地	1列	既	有	801,900	1,202,800	25,200	168,000
7	1	522	3.3	1.65×2.00	角地	1列	既	有	908,800	1,363,200	25,200	168,000
7	1	523	3.3	1.65×2.00	角地	1列	既	有	908,800	1,363,200	25,200	168,000
7	1	528	3.3	1.65×2.00	中地	1列	既	有	801,900	1,202,800	25,200	168,000
7	1	535	3.3	1.65×2.00	次地	1列	既	有	828,600	1,242,900	25,200	168,000
7	1	536	3.3	1.65×2.00	角地	1列	既	有	908,800	1,363,200	25,200	168,000
7	1	555	3.3	1.65×2.00	中地	1列	既	有	801,900	1,202,800	25,200	168,000
7	1	557	3.3	1.65×2.00	角地	1列	既	有	908,800	1,363,200	25,200	168,000
7	1	562	3.3	1.65×2.00	中地	1列	既	有	801,900	1,202,800	25,200	168,000
7	1	572	3.3	1.65×2.00	角地	1列	既	有	908,800	1,363,200	25,200	168,000
7	1	576	4.0	1.70×2.40	角地	1列	既	有	1,101,600	1,652,400	30,540	203,600
7	2	11	4.0	1.60×2.50	中地	1列	既	有	972,000	1,458,000	30,540	203,600
7	2	22	4.0	1.60×2.50	中地	1列	既	有	972,000	1,458,000	30,540	203,600
7	2	30	4.0	1.60×2.50	角地	1列	既	有	1,101,600	1,652,400	30,540	203,600
7	2	51	4.0	1.60×2.50	中地	1列	既	有	972,000	1,458,000	30,540	203,600
7	2	56	4.0	1.60×2.50	次地	1列	既	有	1,004,400	1,506,600	30,540	203,600
7	2	61	5.0	2.00×2.50	中地	1列	既	有	1,282,500	1,923,700	38,190	254,600
7	2	70	4.0	1.60×2.50	中地	1列	既	有	972,000	1,458,000	30,540	203,600

【◆返還墓所_既使用】

注) ※印のついた墓所の墓碑等設置については、詳細な制限があります。選定される前に必ずご確認ください。

区	列	号	面積 (㎡)	寸法(m) 間口×奥行	位置	配置	使用 履歴	巻石	永代使用料(円)		維持費(円) 消費税込	
									関係市在住 2年以上	左記以外	短期分納 (3年分)	長期分納 (20年分)
7	2	71	4.0	1.60×2.50	中地	1列	既	有	972,000	1,458,000	30,540	203,600
7	2	72	4.0	1.60×2.50	中地	1列	既	無	972,000	1,458,000	30,540	203,600
7	2	88	4.0	1.60×2.50	中地	1列	既	有	972,000	1,458,000	30,540	203,600
7	2	103	4.0	1.60×2.50	中地	1列	既	有	972,000	1,458,000	30,540	203,600
7	2	107	4.0	1.60×2.50	角地	1列	既	有	1,101,600	1,652,400	30,540	203,600
7	2	115	4.0	1.60×2.50	中地	1列	既	無	972,000	1,458,000	30,540	203,600
7	2	127	4.0	1.60×2.50	中地	1列	既	無	972,000	1,458,000	30,540	203,600
7	2	152	4.0	1.60×2.50	中地	1列	既	無	972,000	1,458,000	30,540	203,600
7	2	176	4.0	1.60×2.50	中地	1列	既	有	972,000	1,458,000	30,540	203,600
7	2	188	4.0	1.60×2.50	中地	1列	既	有	972,000	1,458,000	30,540	203,600
7	2	213	4.0	1.60×2.50	中地	1列	既	有	972,000	1,458,000	30,540	203,600
7	2	226	4.0	1.60×2.50	中地	1列	既	無	972,000	1,458,000	30,540	203,600
7	2	233	4.0	1.60×2.50	角地	1列	既	有	1,101,600	1,652,400	30,540	203,600
7	2	275	4.0	1.60×2.50	中地	1列	既	有	972,000	1,458,000	30,540	203,600
7	2	300	4.0	1.60×2.50	中地	1列	既	有	972,000	1,458,000	30,540	203,600
7	2	301	4.0	1.60×2.50	中地	1列	既	有	972,000	1,458,000	30,540	203,600
7	2	307	4.0	1.60×2.50	中地	1列	既	有	972,000	1,458,000	30,540	203,600
7	2	312	4.0	1.60×2.50	中地	1列	既	有	972,000	1,458,000	30,540	203,600
7	2	321	4.0	1.60×2.50	中地	1列	既	無	972,000	1,458,000	30,540	203,600
7	2	365	4.0	1.60×2.50	中地	1列	既	有	972,000	1,458,000	30,540	203,600
7	2	366	4.0	1.60×2.50	中地	1列	既	有	972,000	1,458,000	30,540	203,600
7	2	512	4.0	1.60×2.50	中地	1列	既	有	972,000	1,458,000	30,540	203,600
7	2	518	4.0	1.60×2.50	中地	1列	既	有	972,000	1,458,000	30,540	203,600
7	2	523	4.0	2.00×2.00	角地	1列	既	有	1,101,600	1,652,400	30,540	203,600
7	2	525	4.0	1.60×2.50	角地	1列	既	無	1,101,600	1,652,400	30,540	203,600
7	2	528	4.0	1.60×2.50	中地	1列	既	無	972,000	1,458,000	30,540	203,600
7	2	536	4.0	1.60×2.50	中地	1列	既	無	972,000	1,458,000	30,540	203,600
7	2	555	5.0	2.00×2.50	次地	1列	既	無	1,325,200	1,987,800	38,190	254,600
7	2	556	5.0	2.00×2.50	角地	1列	既	有	1,453,500	2,180,200	38,190	254,600
7	2	557	4.0	1.60×2.50	角地	1列	既	有	1,101,600	1,652,400	30,540	203,600
7	2	580	4.0	1.60×2.50	角地	1列	既	無	1,101,600	1,652,400	30,540	203,600
7	2	581	4.0	1.60×2.50	角地	1列	既	有	1,101,600	1,652,400	30,540	203,600
7	2	605	4.0	1.60×2.50	中地	1列	既	有	972,000	1,458,000	30,540	203,600
7	2	606	4.0	1.60×2.50	次地	1列	既	無	1,004,400	1,506,600	30,540	203,600
7	2	607	4.0	1.60×2.50	角地	1列	既	有	1,101,600	1,652,400	30,540	203,600
7	3	15	6.0	2.00×3.00	中地	1列	既	有	1,539,000	2,308,500	45,810	305,400
7	3	20	4.0	1.70×2.40	角地	1列	既	有	1,101,600	1,652,400	30,540	203,600
7	3	27	4.0	1.70×2.40	中地	1列	既	有	972,000	1,458,000	30,540	203,600

【◆返還墓所_既使用】

注) ※印のついた墓所の墓碑等設置については、詳細な制限があります。選定される前に必ずご確認ください。

区	列	号	面積 (㎡)	寸法(m) 間口×奥行	位置	配置	使用 履歴	巻石	永代使用料(円)		維持費(円) 消費税込	
									関係市在住 2年以上	左記以外	短期分納 (3年分)	長期分納 (20年分)
7	3	32	4.0	1.70×2.40	中地	1列	既	有	972,000	1,458,000	30,540	203,600
7	3	55	4.0	1.70×2.40	角地	1列	既	有	1,101,600	1,652,400	30,540	203,600
7	3	57	4.0	1.70×2.40	次地	1列	既	有	1,004,400	1,506,600	30,540	203,600
7	3	67	4.0	1.70×2.40	中地	1列	既	有	972,000	1,458,000	30,540	203,600
7	3	88	4.0	1.70×2.40	中地	1列	既	有	972,000	1,458,000	30,540	203,600
7	3	1006	6.0	2.50×2.40	中地	1列	既	有	1,539,000	2,308,500	45,810	305,400
7	3	1027	5.0	2.10×2.40	中地	1列	既	無	1,282,500	1,923,700	38,190	254,600
7	3	1031	6.0	2.50×2.40	次地	1列	既	有	1,590,300	2,385,400	45,810	305,400
7	3	1055	5.0	2.10×2.40	中地	1列	既	有	1,282,500	1,923,700	38,190	254,600
7	3	1058	6.0	2.50×2.40	中地	1列	既	有	1,539,000	2,308,500	45,810	305,400
7	3	106	4.0	1.70×2.40	中地	1列	既	有	972,000	1,458,000	30,540	203,600
7	3	1061	6.0	2.50×2.40	次地	1列	既	無	1,590,300	2,385,400	45,810	305,400
7	3	1076	6.0	2.50×2.40	中地	1列	既	有	1,539,000	2,308,500	45,810	305,400
7	3	1100	4.0	1.70×2.40	中地	1列	既	無	972,000	1,458,000	30,540	203,600
7	3	1102	4.0	1.70×2.40	中地	1列	既	有	972,000	1,458,000	30,540	203,600
7	3	1127	4.0	1.60×2.50	中地	1列	既	無	972,000	1,458,000	30,540	203,600
7	3	127	4.0	1.70×2.40	中地	1列	既	有	972,000	1,458,000	30,540	203,600
7	3	133	4.0	1.70×2.40	中地	1列	既	有	972,000	1,458,000	30,540	203,600
7	3	173	4.0	1.70×2.40	中地	1列	既	有	972,000	1,458,000	30,540	203,600
7	3	180	4.0	1.70×2.40	角地	1列	既	有	1,101,600	1,652,400	30,540	203,600
7	3	212	4.0	1.70×2.40	中地	1列	既	有	972,000	1,458,000	30,540	203,600
7	3	221	4.0	1.70×2.40	中地	1列	既	有	972,000	1,458,000	30,540	203,600
7	3	222	4.0	1.70×2.40	中地	1列	既	有	972,000	1,458,000	30,540	203,600
7	3	227	4.0	1.70×2.40	中地	1列	既	有	972,000	1,458,000	30,540	203,600
7	3	250	4.0	1.70×2.40	中地	1列	既	有	972,000	1,458,000	30,540	203,600
7	3	255	4.0	1.70×2.40	次地	1列	既	有	1,004,400	1,506,600	30,540	203,600
7	3	257	4.0	1.70×2.40	中地	1列	既	有	972,000	1,458,000	30,540	203,600
7	3	272	4.0	1.70×2.40	中地	1列	既	有	972,000	1,458,000	30,540	203,600
7	3	303	4.0	1.70×2.40	中地	1列	既	有	972,000	1,458,000	30,540	203,600
7	3	313	4.0	1.70×2.40	次地	1列	既	有	1,004,400	1,506,600	30,540	203,600
7	3	325	4.0	1.70×2.40	中地	1列	既	無	972,000	1,458,000	30,540	203,600
7	3	327	4.0	1.70×2.40	中地	1列	既	有	972,000	1,458,000	30,540	203,600
7	3	337	4.0	1.70×2.40	中地	1列	既	無	972,000	1,458,000	30,540	203,600
7	3	356	4.0	1.70×2.40	中地	1列	既	有	972,000	1,458,000	30,540	203,600
7	3	365	4.0	1.70×2.40	中地	1列	既	有	972,000	1,458,000	30,540	203,600
7	3	381	4.0	1.70×2.40	中地	1列	既	有	972,000	1,458,000	30,540	203,600
7	3	386	4.0	1.70×2.40	中地	1列	既	有	972,000	1,458,000	30,540	203,600
7	3	506	4.0	1.70×2.40	中地	1列	既	有	972,000	1,458,000	30,540	203,600

【◆返還墓所_既使用】

注) ※印のついた墓所の墓碑等設置については、詳細な制限があります。選定される前に必ずご確認ください。

区	列	号	面積 (㎡)	寸法(m) 間口×奥行	位置	配置	使用 履歴	巻石	永代使用料(円)		維持費(円) 消費税込	
									関係市在住 2年以上	左記以外	短期分納 (3年分)	長期分納 (20年分)
7	3	515	6.0	3.00×2.00	角地	1列	既	有	1,744,200	2,616,300	45,810	305,400
7	3	522	6.0	3.00×2.00	角地	1列	既	有	1,744,200	2,616,300	45,810	305,400
7	3	536	8.0	3.20×2.50	中地	1列	既	有	2,352,000	3,528,000	61,080	407,200
7	3	537	8.0	3.20×2.50	次地	1列	既	有	2,430,400	3,645,600	61,080	407,200
7	3	576	5.0	2.10×2.40	中地	1列	既	無	1,282,500	1,923,700	38,190	254,600
7	3	655	5.0	2.10×2.40	中地	1列	既	有	1,282,500	1,923,700	38,190	254,600
7	3	665	5.0	2.10×2.40	中地	1列	既	有	1,282,500	1,923,700	38,190	254,600
7	3	676	5.0	2.10×2.40	中地	1列	既	無	1,282,500	1,923,700	38,190	254,600
7	3	681	6.0	2.50×2.40	角地	1列	既	有	1,744,200	2,616,300	45,810	305,400
7	3	685	5.0	2.10×2.40	中地	1列	既	無	1,282,500	1,923,700	38,190	254,600
7	3	703	5.0	2.10×2.40	中地	1列	既	有	1,282,500	1,923,700	38,190	254,600
7	3	728	6.0	2.50×2.40	中地	1列	既	有	1,539,000	2,308,500	45,810	305,400
7	3	733	6.0	2.50×2.40	角地	1列	既	有	1,744,200	2,616,300	45,810	305,400
7	3	737	5.0	2.10×2.40	中地	1列	既	有	1,282,500	1,923,700	38,190	254,600
7	3	761	6.0	2.50×2.40	中地	1列	既	有	1,539,000	2,308,500	45,810	305,400
7	3	786	5.0	2.10×2.40	次地	1列	既	有	1,325,200	1,987,800	38,190	254,600
7	3	812	6.0	2.50×2.40	次地	1列	既	有	1,590,300	2,385,400	45,810	305,400
7	3	816	5.0	2.10×2.40	次地	1列	既	有	1,325,200	1,987,800	38,190	254,600
7	3	837	5.0	2.10×2.40	中地	1列	既	無	1,282,500	1,923,700	38,190	254,600
7	3	850	6.0	2.50×2.40	中地	1列	既	有	1,539,000	2,308,500	45,810	305,400
7	3	870	5.0	2.10×2.40	中地	1列	既	無	1,282,500	1,923,700	38,190	254,600
7	3	871	5.0	2.10×2.40	中地	1列	既	無	1,282,500	1,923,700	38,190	254,600
7	3	875	5.0	2.10×2.40	中地	1列	既	無	1,282,500	1,923,700	38,190	254,600
7	3	886	5.0	2.10×2.40	次地	1列	既	有	1,325,200	1,987,800	38,190	254,600
7	3	887	5.0	2.10×2.40	中地	1列	既	無	1,282,500	1,923,700	38,190	254,600
7	3	888	5.0	2.10×2.40	中地	1列	既	有	1,282,500	1,923,700	38,190	254,600
7	4	5	8.0	2.50×3.20	中地	1列	既	有	2,352,000	3,528,000	61,080	407,200
7	4	75	10.0	3.35×3.00	角地	1列	既	有	3,723,000	5,584,500	76,380	509,200
7	4	77	12.0	4.00×3.00	次地	1列	既	無	4,073,400	6,110,100	91,650	611,000
7	4	111	15.0	4.30×3.50	中地	1列	既	無	5,535,000	8,302,500	114,570	763,800
7	4	125	12.0	4.00×3.00	中地	1列	既	有	3,942,000	5,913,000	91,650	611,000
7	4	133	10.0	3.35×3.00	中地	1列	既	有	3,285,000	4,927,500	76,380	509,200
7	4	135	10.0	3.35×3.00	中地	1列	既	無	3,285,000	4,927,500	76,380	509,200
7	4	167	6.0	2.40×2.50	次地	1列	既	無	1,590,300	2,385,400	45,810	305,400
7	4	187	8.0	2.50×3.20	次地	1列	既	有	2,430,400	3,645,600	61,080	407,200
7	4	232	5.0	2.50×2.00	次地	1列	既	無	1,325,200	1,987,800	38,190	254,600
7	5	25	8.0	3.00×2.67	中地	1列	既	有	2,352,000	3,528,000	61,080	407,200
7	5	27	8.0	3.00×2.67	次地	1列	既	有	2,430,400	3,645,600	61,080	407,200

【◆返還墓所_既使用】

注) ※印のついた墓所の墓碑等設置については、詳細な制限があります。選定される前に必ずご確認ください。

区	列	号	面積 (㎡)	寸法(m) 間口×奥行	位置	配置	使用 履歴	巻石	永代使用料(円)		維持費(円) 消費税込	
									関係市在住 2年以上	左記以外	短期分納 (3年分)	長期分納 (20年分)
7	5	31	8.0	3.00×2.67	次地	1列	既	無	2,430,400	3,645,600	61,080	407,200
7	5	32	8.0	3.00×2.67	中地	1列	既	有	2,352,000	3,528,000	61,080	407,200
7	5	67	10.0	3.00×3.35	角地	1列	既	有	3,723,000	5,584,500	76,380	509,200
7	5	71	10.0	3.00×3.35	中地	1列	既	有	3,285,000	4,927,500	76,380	509,200
7	5	81	12.0	3.00×4.00	中地	1列	既	無	3,942,000	5,913,000	91,650	611,000
7	5	86	12.0	3.00×4.00	次地	1列	既	有	4,073,400	6,110,100	91,650	611,000
7	5	106	12.0	3.50×3.45	中地	1列	既	有	3,942,000	5,913,000	91,650	611,000
7	5	108	12.0	3.50×3.45	次地	1列	既	有	4,073,400	6,110,100	91,650	611,000
7	5	133	8.0	2.62×3.06	中地	1列	既	無	2,352,000	3,528,000	61,080	407,200
7	6	25	6.0	2.50×2.40	中地	1列	既	有	1,539,000	2,308,500	45,810	305,400
7	6	36	6.0	2.50×2.40	中地	1列	既	無	1,539,000	2,308,500	45,810	305,400
7	6	37	6.0	2.50×2.40	中地	1列	既	有	1,539,000	2,308,500	45,810	305,400
7	6	55	6.0	2.50×2.40	中地	1列	既	有	1,539,000	2,308,500	45,810	305,400
7	6	62	6.0	2.50×2.40	角地	1列	既	無	1,744,200	2,616,300	45,810	305,400
7	6	63	6.0	2.50×2.40	次地	1列	既	有	1,590,300	2,385,400	45,810	305,400
7	6	75	6.0	2.50×2.40	中地	1列	既	有	1,539,000	2,308,500	45,810	305,400
7	6	78	6.0	2.50×2.40	中地	1列	既	有	1,539,000	2,308,500	45,810	305,400
7	6	106	5.0	2.10×2.40	中地	1列	既	無	1,282,500	1,923,700	38,190	254,600
7	6	112	5.0	2.10×2.40	角地	1列	既	有	1,453,500	2,180,200	38,190	254,600
7	6	117	5.0	2.10×2.40	中地	1列	既	有	1,282,500	1,923,700	38,190	254,600
7	6	137	5.0	2.10×2.40	中地	1列	既	無	1,282,500	1,923,700	38,190	254,600
7	6	152	5.0	2.10×2.40	角地	1列	既	有	1,453,500	2,180,200	38,190	254,600
7	6	175	4.0	1.70×2.40	角地	1列	既	有	1,101,600	1,652,400	30,540	203,600
7	6	201	4.0	1.70×2.40	中地	1列	既	有	972,000	1,458,000	30,540	203,600
7	6	207	4.0	1.70×2.40	次地	1列	既	有	1,004,400	1,506,600	30,540	203,600
7	6	216	4.0	1.70×2.40	中地	1列	既	有	972,000	1,458,000	30,540	203,600
7	6	226	4.0	1.70×2.40	中地	1列	既	有	972,000	1,458,000	30,540	203,600
7	6	237	4.0	1.70×2.40	中地	1列	既	有	972,000	1,458,000	30,540	203,600
7	6	252	4.0	1.70×2.40	中地	1列	既	有	972,000	1,458,000	30,540	203,600
7	6	260	4.0	1.70×2.40	中地	1列	既	有	972,000	1,458,000	30,540	203,600
7	6	273	4.0	1.70×2.40	中地	1列	既	無	972,000	1,458,000	30,540	203,600
7	6	280	4.0	1.70×2.40	次地	1列	既	無	1,004,400	1,506,600	30,540	203,600
7	6	321	4.0	2.00×2.00	角地	1列	既	有	1,101,600	1,652,400	30,540	203,600
7	6	322	4.0	2.00×2.00	角地	1列	既	無	1,101,600	1,652,400	30,540	203,600
7	7	15	4.0	1.70×2.40	次地	1列	既	有	1,004,400	1,506,600	30,540	203,600
※	7	21	4.0	1.70×2.40	中地	1列	既	有	972,000	1,458,000	30,540	203,600
※	7	37	4.0	1.70×2.40	中地	1列	既	有	972,000	1,458,000	30,540	203,600
※	7	60	4.0	1.70×2.40	中地	1列	既	有	972,000	1,458,000	30,540	203,600

【◆返還墓所_既使用】

注) ※印のついた墓所の墓碑等設置については、詳細な制限があります。選定される前に必ずご確認ください。

区	列	号	面積 (㎡)	寸法(m) 間口×奥行	位置	配置	使用 履歴	巻石	永代使用料(円)		維持費(円) 消費税込	
									関係市在住 2年以上	左記以外	短期分納 (3年分)	長期分納 (20年分)
7	7	70	4.0	1.70×2.40	中地	1列	既	無	972,000	1,458,000	30,540	203,600
7	7	77	4.0	1.70×2.40	中地	1列	既	無	972,000	1,458,000	30,540	203,600
7	7	88	4.0	1.70×2.40	中地	1列	既	有	972,000	1,458,000	30,540	203,600
7	7	100	4.0	1.70×2.40	中地	1列	既	有	972,000	1,458,000	30,540	203,600
7	7	101	4.0	1.70×2.40	次地	1列	既	有	1,004,400	1,506,600	30,540	203,600
7	7	105	5.0	2.10×2.40	次地	1列	既	有	1,325,200	1,987,800	38,190	254,600
7	7	111	4.0	1.70×2.40	中地	1列	既	有	972,000	1,458,000	30,540	203,600
7	7	120	4.0	1.70×2.40	中地	1列	既	有	972,000	1,458,000	30,540	203,600
7	7	138	4.0	1.70×2.40	次地	1列	既	有	1,004,400	1,506,600	30,540	203,600
7	7	152	4.0	1.70×2.40	中地	1列	既	有	972,000	1,458,000	30,540	203,600
7	7	161	4.0	2.40×1.70	次地	1列	既	無	1,004,400	1,506,600	30,540	203,600
7	7	163	4.0	2.40×1.70	中地	1列	既	無	972,000	1,458,000	30,540	203,600
7	7	168	4.0	2.40×1.70	中地	1列	既	有	972,000	1,458,000	30,540	203,600
7	8	5	4.0	2.00×2.00	角地	1列	既	有	1,101,600	1,652,400	30,540	203,600
7	8	11	4.0	1.70×2.40	中地	1列	既	無	972,000	1,458,000	30,540	203,600
7	8	12	4.0	1.70×2.40	中地	1列	既	無	972,000	1,458,000	30,540	203,600
7	8	25	4.0	1.70×2.40	次地	1列	既	無	1,004,400	1,506,600	30,540	203,600
7	8	27	4.0	1.70×2.40	中地	1列	既	無	972,000	1,458,000	30,540	203,600
7	8	50	4.0	1.70×2.40	角地	1列	既	有	1,101,600	1,652,400	30,540	203,600
7	8	65	5.0	2.10×2.40	次地	1列	既	有	1,325,200	1,987,800	38,190	254,600
7	8	80	5.0	2.50×2.00	角地	1列	既	無	1,453,500	2,180,200	38,190	254,600
7	8	87	4.0	2.00×2.00	中地	1列	既	有	972,000	1,458,000	30,540	203,600
7	8	112	3.3	1.65×2.00	中地	1列	既	有	801,900	1,202,800	25,200	168,000
7	8	115	3.3	1.65×2.00	中地	1列	既	無	801,900	1,202,800	25,200	168,000
7	8	117	3.3	1.65×2.00	次地	1列	未	無	828,600	1,242,900	25,200	168,000
7	8	121	3.3	1.65×2.00	次地	1列	既	有	828,600	1,242,900	25,200	168,000
7	8	171	3.3	1.65×2.00	角地	1列	既	無	908,800	1,363,200	25,200	168,000
7	8	173	3.3	1.65×2.00	中地	1列	既	有	801,900	1,202,800	25,200	168,000
7	8	215	3.3	1.65×2.00	中地	1列	既	無	801,900	1,202,800	25,200	168,000
7	8	227	3.3	1.65×2.00	中地	1列	既	有	801,900	1,202,800	25,200	168,000
7	8	262	3.3	2.00×1.65	中地	1列	既	無	801,900	1,202,800	25,200	168,000
7	9	11	4.0	2.00×2.00	角地	1列	既	有	1,101,600	1,652,400	30,540	203,600
7	9	25	4.0	2.00×2.00	角地	1列	既	有	1,101,600	1,652,400	30,540	203,600
7	9	62	4.0	2.00×2.00	中地	1列	既	有	972,000	1,458,000	30,540	203,600
7	9	66	4.0	2.00×2.00	中地	1列	既	有	972,000	1,458,000	30,540	203,600
7	9	72	3.3	1.65×2.00	角地	1列	既	有	908,800	1,363,200	25,200	168,000
7	9	85	4.0	2.00×2.00	中地	1列	既	有	972,000	1,458,000	30,540	203,600
7	9	103	3.3	1.65×2.00	角地	1列	既	無	908,800	1,363,200	25,200	168,000

【◆返還墓所_既使用】

注) ※印のついた墓所の墓碑等設置については、詳細な制限があります。選定される前に必ずご確認ください。

区	列	号	面積 (㎡)	寸法(m) 間口×奥行	位置	配置	使用 履歴	巻石	永代使用料(円)		維持費(円) 消費税込	
									関係市在住 2年以上	左記以外	短期分納 (3年分)	長期分納 (20年分)
7	9	107	3.3	1.65×2.00	中地	1列	既	有	801,900	1,202,800	25,200	168,000
7	9	108	3.3	1.65×2.00	中地	1列	既	有	801,900	1,202,800	25,200	168,000
7	9	111	3.3	1.65×2.00	中地	1列	既	有	801,900	1,202,800	25,200	168,000
7	9	120	3.3	1.65×2.00	中地	1列	既	有	801,900	1,202,800	25,200	168,000
7	9	151	3.3	1.65×2.00	中地	1列	既	無	801,900	1,202,800	25,200	168,000
7	9	181	3.3	1.65×2.00	中地	1列	既	有	801,900	1,202,800	25,200	168,000
7	9	188	4.0	2.00×2.00	角地	1列	既	有	1,101,600	1,652,400	30,540	203,600
7	9	232	3.3	1.65×2.00	中地	1列	既	有	801,900	1,202,800	25,200	168,000
7	9	265	3.3	1.65×2.00	中地	1列	既	有	801,900	1,202,800	25,200	168,000
7	9	281	3.3	1.65×2.00	中地	1列	既	有	801,900	1,202,800	25,200	168,000
7	9	310	3.3	1.65×2.00	中地	1列	既	無	801,900	1,202,800	25,200	168,000
7	9	318	3.3	1.65×2.00	角地	1列	既	有	908,800	1,363,200	25,200	168,000
7	9	325	3.3	1.65×2.00	中地	1列	既	有	801,900	1,202,800	25,200	168,000
7	10	10	5.0	2.50×2.00	角地	1列	既	無	1,453,500	2,180,200	38,190	254,600
7	10	20	4.0	2.00×2.00	中地	1列	既	有	972,000	1,458,000	30,540	203,600
7	10	53	5.0	2.10×2.40	角地	1列	既	有	1,453,500	2,180,200	38,190	254,600
7	10	80	4.0	1.70×2.40	中地	1列	既	有	972,000	1,458,000	30,540	203,600
7	10	101	4.0	1.70×2.40	次地	1列	既	有	1,004,400	1,506,600	30,540	203,600
7	10	102	4.0	1.70×2.40	角地	1列	既	無	1,101,600	1,652,400	30,540	203,600
7	10	106	4.0	1.70×2.40	中地	1列	既	無	972,000	1,458,000	30,540	203,600
7	10	111	4.0	1.70×2.40	角地	1列	既	有	1,101,600	1,652,400	30,540	203,600
7	10	158	6.0	2.00×3.00	次地	1列	既	有	1,590,300	2,385,400	45,810	305,400
7	10	166	6.0	2.00×3.00	中地	1列	既	有	1,539,000	2,308,500	45,810	305,400
7	10	177	6.0	2.50×2.40	中地	1列	既	有	1,539,000	2,308,500	45,810	305,400
7	10	181	6.0	2.50×2.40	中地	1列	既	有	1,539,000	2,308,500	45,810	305,400
7	10	200	6.0	2.50×2.40	中地	1列	既	無	1,539,000	2,308,500	45,810	305,400
7	10	220	5.0	2.10×2.40	中地	1列	既	無	1,282,500	1,923,700	38,190	254,600
7	10	266	5.0	2.10×2.40	次地	1列	既	有	1,325,200	1,987,800	38,190	254,600
7	10	286	5.0	2.10×2.40	中地	1列	既	有	1,282,500	1,923,700	38,190	254,600
7	10	301	5.0	2.10×2.40	中地	1列	既	有	1,282,500	1,923,700	38,190	254,600
7	10	303	5.0	2.10×2.40	角地	1列	既	有	1,453,500	2,180,200	38,190	254,600
7	11	8	8.0	3.20×2.50	中地	1列	既	有	2,352,000	3,528,000	61,080	407,200
7	11	27	6.0	2.50×2.40	角地	1列	既	無	1,744,200	2,616,300	45,810	305,400
7	11	30	6.0	2.50×2.40	中地	1列	既	有	1,539,000	2,308,500	45,810	305,400
7	11	32	6.0	2.50×2.40	中地	1列	既	無	1,539,000	2,308,500	45,810	305,400
7	11	51	6.0	2.50×2.40	角地	1列	既	無	1,744,200	2,616,300	45,810	305,400
7	11	62	6.0	2.50×2.40	中地	1列	既	有	1,539,000	2,308,500	45,810	305,400
7	11	113	20.0	5.00×4.00	中地	1列	既	有	8,130,000	12,195,000	152,760	1,018,400

【◆返還墓所_既使用】

注) ※印のついた墓所の墓碑等設置については、詳細な制限があります。選定される前に必ずご確認ください。

区	列	号	面積 (㎡)	寸法(m) 間口×奥行	位置	配置	使用 履歴	巻石	永代使用料(円)		維持費(円) 消費税込	
									関係市在住 2年以上	左記以外	短期分納 (3年分)	長期分納 (20年分)
7	12	21	2.5	1.20×2.10	中地	1列	既	有	607,500	911,200	19,080	127,200
7	12	26	2.5	1.20×2.10	次地	1列	既	有	627,700	941,600	19,080	127,200
7	12	33	2.5	1.20×2.10	中地	1列	既	有	607,500	911,200	19,080	127,200
7	15	2	3.3	1.65×2.00	次地	1列	既	無	828,600	1,242,900	25,200	168,000
7	15	11	3.3	1.65×2.00	角地	1列	既	有	908,800	1,363,200	25,200	168,000
7	15	16	3.3	1.65×2.00	中地	1列	既	有	801,900	1,202,800	25,200	168,000
7	15	25	3.3	1.65×2.00	角地	1列	既	有	908,800	1,363,200	25,200	168,000
7	15	26	3.3	1.65×2.00	角地	1列	既	無	908,800	1,363,200	25,200	168,000
7	15	38	3.3	1.65×2.00	中地	1列	既	無	801,900	1,202,800	25,200	168,000
7	15	58	3.3	1.65×2.00	中地	1列	既	有	801,900	1,202,800	25,200	168,000
7	15	86	3.3	1.65×2.00	次地	1列	既	有	828,600	1,242,900	25,200	168,000
7	15	112	3.3	1.65×2.00	中地	1列	既	有	801,900	1,202,800	25,200	168,000
7	15	120	4.0	2.00×2.00	次地	1列	既	無	1,004,400	1,506,600	30,540	203,600
7	15	157	4.0	1.82×2.20	中地	1列	既	有	972,000	1,458,000	30,540	203,600
7	15	168	4.0	1.82×2.20	中地	1列	既	有	972,000	1,458,000	30,540	203,600
7	15	205	4.0	1.82×2.20	次地	1列	既	有	1,004,400	1,506,600	30,540	203,600
7	15	237	3.3	1.65×2.00	次地	1列	既	無	828,600	1,242,900	25,200	168,000
7	15	257	4.0	2.00×2.00	角地	1列	既	有	1,101,600	1,652,400	30,540	203,600
7	16	15	3.3	1.65×2.00	中地	1列	未	有	801,900	1,202,800	25,200	168,000
7	16	17	3.3	1.65×2.00	中地	1列	既	有	801,900	1,202,800	25,200	168,000
7	16	22	3.3	1.65×2.00	次地	1列	既	有	828,600	1,242,900	25,200	168,000
7	16	27	3.3	1.65×2.00	中地	1列	既	有	801,900	1,202,800	25,200	168,000
7	16	31	3.3	1.65×2.00	角地	1列	既	有	908,800	1,363,200	25,200	168,000
7	16	60	3.3	1.65×2.00	中地	1列	既	有	801,900	1,202,800	25,200	168,000
7	16	106	4.0	2.00×2.00	中地	1列	既	無	972,000	1,458,000	30,540	203,600
7	16	116	4.0	2.00×2.00	次地	1列	既	有	1,004,400	1,506,600	30,540	203,600
7	16	128	4.0	2.00×2.00	次地	1列	既	有	1,004,400	1,506,600	30,540	203,600
7	16	136	4.0	2.00×2.00	中地	1列	既	有	972,000	1,458,000	30,540	203,600
7	16	138	4.0	2.00×2.00	角地	1列	既	有	1,101,600	1,652,400	30,540	203,600
7	17	26	3.3	2.00×1.65	中地	1列	既	有	801,900	1,202,800	25,200	168,000
7	17	35	3.3	1.65×2.00	中地	1列	既	無	801,900	1,202,800	25,200	168,000
7	17	65	3.3	1.65×2.00	中地	1列	既	無	801,900	1,202,800	25,200	168,000
7	17	83	3.3	1.65×2.00	中地	1列	既	無	801,900	1,202,800	25,200	168,000
7	17	1025	4.0	2.00×2.00	中地	1列	既	有	972,000	1,458,000	30,540	203,600
7	17	1056	4.0	2.00×2.00	中地	1列	既	有	972,000	1,458,000	30,540	203,600
7	17	1060	4.0	2.00×2.00	中地	1列	既	有	972,000	1,458,000	30,540	203,600
7	17	1066	4.0	2.00×2.00	角地	1列	既	有	1,101,600	1,652,400	30,540	203,600
7	17	1132	4.0	1.82×2.20	中地	1列	既	無	972,000	1,458,000	30,540	203,600

【◆返還墓所_既使用】

注) ※印のついた墓所の墓碑等設置については、詳細な制限があります。選定される前に必ずご確認ください。

区	列	号	面積 (㎡)	寸法(m) 間口×奥行	位置	配置	使用 履歴	巻石	永代使用料(円)		維持費(円) 消費税込	
									関係市在住 2年以上	左記以外	短期分納 (3年分)	長期分納 (20年分)
7	17	1138	4.0	1.82×2.20	中地	1列	既	有	972,000	1,458,000	30,540	203,600
7	17	1168	4.0	1.82×2.20	中地	1列	既	有	972,000	1,458,000	30,540	203,600
7	17	1253	4.0	1.82×2.20	中地	1列	既	有	972,000	1,458,000	30,540	203,600
7	17	1257	4.0	1.82×2.20	中地	1列	既	有	972,000	1,458,000	30,540	203,600
7	17	1282	4.0	1.82×2.20	中地	1列	既	有	972,000	1,458,000	30,540	203,600
7	17	1288	4.0	1.82×2.20	中地	1列	既	有	972,000	1,458,000	30,540	203,600
7	17	132	3.3	1.65×2.00	中地	1列	既	無	801,900	1,202,800	25,200	168,000
7	17	1355	4.0	1.82×2.20	中地	1列	既	有	972,000	1,458,000	30,540	203,600
7	17	1356	4.0	1.82×2.20	中地	1列	既	有	972,000	1,458,000	30,540	203,600
7	17	1376	4.0	1.82×2.20	角地	1列	既	無	1,101,600	1,652,400	30,540	203,600
7	17	1531	4.0	2.00×2.00	中地	1列	既	有	972,000	1,458,000	30,540	203,600
7	17	1565	4.0	2.00×2.00	中地	1列	既	有	972,000	1,458,000	30,540	203,600
7	17	1570	4.0	2.00×2.00	次地	1列	既	有	1,004,400	1,506,600	30,540	203,600
7	17	1576	4.0	2.00×2.00	中地	1列	既	無	972,000	1,458,000	30,540	203,600
7	17	1627	4.0	2.00×2.00	中地	1列	既	有	972,000	1,458,000	30,540	203,600
7	17	165	3.3	1.65×2.00	中地	1列	既	有	801,900	1,202,800	25,200	168,000
7	17	205	3.3	1.65×2.00	中地	1列	既	有	801,900	1,202,800	25,200	168,000
7	17	213	3.3	1.65×2.00	角地	1列	既	無	908,800	1,363,200	25,200	168,000
7	17	221	3.3	1.65×2.00	中地	1列	既	有	801,900	1,202,800	25,200	168,000
7	17	236	4.0	2.00×2.00	角地	1列	既	無	1,101,600	1,652,400	30,540	203,600
7	17	283	3.3	1.65×2.00	中地	1列	既	有	801,900	1,202,800	25,200	168,000
7	17	312	3.3	1.65×2.00	中地	1列	既	無	801,900	1,202,800	25,200	168,000
7	17	352	4.0	2.00×2.00	中地	1列	既	有	972,000	1,458,000	30,540	203,600
7	17	378	4.0	2.00×2.00	中地	1列	既	有	972,000	1,458,000	30,540	203,600
7	17	507	3.3	1.65×2.00	中地	1列	既	有	801,900	1,202,800	25,200	168,000
7	17	521	3.3	1.65×2.00	角地	1列	既	有	908,800	1,363,200	25,200	168,000
7	17	525	4.0	2.00×2.00	中地	1列	既	有	972,000	1,458,000	30,540	203,600
7	17	585	4.0	2.00×2.00	中地	1列	既	無	972,000	1,458,000	30,540	203,600
7	17	621	3.3	1.65×2.00	中地	1列	既	有	801,900	1,202,800	25,200	168,000
7	17	667	3.3	1.65×2.00	中地	1列	既	有	801,900	1,202,800	25,200	168,000
7	17	735	4.0	2.00×2.00	中地	1列	既	有	972,000	1,458,000	30,540	203,600
7	17	751	4.0	2.00×2.00	中地	1列	既	無	972,000	1,458,000	30,540	203,600
7	17	767	4.0	2.00×2.00	中地	1列	既	有	972,000	1,458,000	30,540	203,600
7	17	803	4.0	2.00×2.00	中地	1列	既	有	972,000	1,458,000	30,540	203,600
7	17	805	4.0	2.00×2.00	中地	1列	既	有	972,000	1,458,000	30,540	203,600
7	17	815	4.0	2.00×2.00	次地	1列	既	有	1,004,400	1,506,600	30,540	203,600
7	17	823	4.0	2.00×2.00	中地	1列	既	無	972,000	1,458,000	30,540	203,600
7	17	852	4.0	2.00×2.00	中地	1列	既	有	972,000	1,458,000	30,540	203,600

【◆返還墓所_既使用】

注) ※印のついた墓所の墓碑等設置については、詳細な制限があります。選定される前に必ずご確認ください。

区	列	号	面積 (㎡)	寸法(m) 間口×奥行	位置	配置	使用 履歴	巻石	永代使用料(円)		維持費(円) 消費税込	
									関係市在住 2年以上	左記以外	短期分納 (3年分)	長期分納 (20年分)
7	17	873	4.0	2.00×2.00	中地	1列	既	有	972,000	1,458,000	30,540	203,600
7	17	887	4.0	2.00×2.00	中地	1列	既	有	972,000	1,458,000	30,540	203,600
7	18	1	4.0	1.82×2.20	角地	1列	既	無	1,101,600	1,652,400	30,540	203,600
7	18	2	4.0	1.82×2.20	次地	1列	既	有	1,004,400	1,506,600	30,540	203,600
7	18	105	5.0	2.10×2.40	次地	1列	既	有	1,325,200	1,987,800	38,190	254,600
7	18	116	5.0	2.50×2.00	次地	1列	既	有	1,325,200	1,987,800	38,190	254,600
7	18	137	5.0	2.50×2.00	中地	1列	既	無	1,282,500	1,923,700	38,190	254,600
7	18	160	6.0	2.50×2.40	次地	1列	既	有	1,590,300	2,385,400	45,810	305,400
7	18	185	6.0	2.50×2.40	角地	1列	既	有	1,744,200	2,616,300	45,810	305,400
7	18	233	4.0	1.82×2.20	次地	1列	既	有	1,004,400	1,506,600	30,540	203,600
7	18	235	4.0	1.82×2.20	中地	1列	既	無	972,000	1,458,000	30,540	203,600
7	18	283	4.0	1.70×2.40	次地	1列	既	無	1,004,400	1,506,600	30,540	203,600
7	18	285	4.0	1.70×2.40	角地	1列	既	無	1,101,600	1,652,400	30,540	203,600
7	18	322	4.0	1.70×2.40	角地	1列	既	有	1,101,600	1,652,400	30,540	203,600
7	18	355	4.0	2.00×2.00	角地	1列	既	有	1,101,600	1,652,400	30,540	203,600
7	18	368	6.0	2.50×2.40	次地	1列	既	有	1,590,300	2,385,400	45,810	305,400
7	18	377	5.0	2.10×2.40	角地	1列	既	無	1,453,500	2,180,200	38,190	254,600
7	18	503	6.0	2.50×2.40	中地	1列	既	有	1,539,000	2,308,500	45,810	305,400
7	19	8	4.0	1.82×2.20	中地	1列	既	有	972,000	1,458,000	30,540	203,600
7	19	16	4.0	1.82×2.20	次地	1列	既	有	1,004,400	1,506,600	30,540	203,600
7	19	20	4.0	1.82×2.20	中地	1列	既	有	972,000	1,458,000	30,540	203,600
7	19	35	4.0	1.82×2.20	中地	1列	既	有	972,000	1,458,000	30,540	203,600
7	19	38	4.0	1.82×2.20	中地	1列	既	無	972,000	1,458,000	30,540	203,600
7	19	58	4.0	1.82×2.20	中地	1列	既	有	972,000	1,458,000	30,540	203,600
7	19	85	4.0	1.82×2.20	中地	1列	既	無	972,000	1,458,000	30,540	203,600
7	19	88	4.0	1.82×2.20	中地	1列	既	無	972,000	1,458,000	30,540	203,600
7	19	103	4.0	1.82×2.20	角地	1列	既	有	1,101,600	1,652,400	30,540	203,600
7	19	152	4.0	1.82×2.20	次地	1列	既	無	1,004,400	1,506,600	30,540	203,600
7	19	187	4.0	2.00×2.00	中地	1列	既	有	972,000	1,458,000	30,540	203,600
7	19	205	4.0	2.00×2.00	次地	1列	既	有	1,004,400	1,506,600	30,540	203,600
7	19	211	4.0	2.00×2.00	中地	1列	既	有	972,000	1,458,000	30,540	203,600
7	19	212	4.0	2.00×2.00	中地	1列	既	無	972,000	1,458,000	30,540	203,600
7	19	216	3.3	1.65×2.00	角地	1列	既	有	908,800	1,363,200	25,200	168,000
7	19	235	4.0	2.00×2.00	中地	1列	既	有	972,000	1,458,000	30,540	203,600
7	19	360	4.0	2.00×2.00	中地	1列	既	有	972,000	1,458,000	30,540	203,600
7	19	371	3.3	2.00×1.65	角地	1列	既	無	908,800	1,363,200	25,200	168,000
7	20	11	3.3	1.65×2.00	角地	1列	既	無	908,800	1,363,200	25,200	168,000
7	20	21	3.3	1.65×2.00	中地	1列	既	有	801,900	1,202,800	25,200	168,000

【◆返還墓所_既使用】

注) ※印のついた墓所の墓碑等設置については、詳細な制限があります。選定される前に必ずご確認ください。

区	列	号	面積 (㎡)	寸法(m) 間口×奥行	位置	配置	使用 履歴	巻石	永代使用料(円)		維持費(円) 消費税込	
									関係市在住 2年以上	左記以外	短期分納 (3年分)	長期分納 (20年分)
7	20	72	3.3	1.65×2.00	角地	1列	既	無	908,800	1,363,200	25,200	168,000
7	20	87	3.3	1.65×2.00	中地	1列	既	有	801,900	1,202,800	25,200	168,000
7	20	102	3.3	1.65×2.00	中地	1列	既	有	801,900	1,202,800	25,200	168,000
7	20	130	3.3	1.65×2.00	次地	1列	既	無	828,600	1,242,900	25,200	168,000
7	20	132	3.3	1.65×2.00	角地	1列	既	有	908,800	1,363,200	25,200	168,000
7	20	136	3.3	1.65×2.00	中地	1列	既	有	801,900	1,202,800	25,200	168,000
7	20	151	3.3	1.65×2.00	中地	1列	既	有	801,900	1,202,800	25,200	168,000
7	20	152	3.3	1.65×2.00	次地	1列	既	有	828,600	1,242,900	25,200	168,000
7	20	167	3.3	1.65×2.00	角地	1列	既	有	908,800	1,363,200	25,200	168,000
7	20	173	3.3	1.65×2.00	中地	1列	既	無	801,900	1,202,800	25,200	168,000
7	20	177	3.3	1.65×2.00	次地	1列	既	無	828,600	1,242,900	25,200	168,000
7	20	178	4.0	2.00×2.00	角地	1列	既	有	1,101,600	1,652,400	30,540	203,600
7	20	200	3.3	1.65×2.00	次地	1列	既	無	828,600	1,242,900	25,200	168,000
7	20	208	3.3	1.65×2.00	中地	1列	既	有	801,900	1,202,800	25,200	168,000
7	20	233	3.3	1.65×2.00	中地	1列	既	有	801,900	1,202,800	25,200	168,000
7	20	261	3.3	1.65×2.00	角地	1列	既	有	908,800	1,363,200	25,200	168,000
7	20	268	3.3	1.65×2.00	中地	1列	既	有	801,900	1,202,800	25,200	168,000
7	20	303	4.0	1.70×2.40	中地	1列	既	有	972,000	1,458,000	30,540	203,600
7	20	316	4.0	1.70×2.40	中地	1列	既	有	972,000	1,458,000	30,540	203,600
7	20	358	4.0	1.70×2.40	次地	1列	既	有	1,004,400	1,506,600	30,540	203,600
7	20	361	4.0	1.70×2.40	中地	1列	既	有	972,000	1,458,000	30,540	203,600
7	20	366	4.0	1.70×2.40	中地	1列	既	有	972,000	1,458,000	30,540	203,600
7	20	371	4.0	1.70×2.40	次地	1列	既	有	1,004,400	1,506,600	30,540	203,600
7	20	515	4.0	1.70×2.40	次地	1列	既	有	1,004,400	1,506,600	30,540	203,600
7	20	527	4.0	1.70×2.40	次地	1列	既	有	1,004,400	1,506,600	30,540	203,600
7	20	530	4.0	1.70×2.40	角地	1列	既	無	1,101,600	1,652,400	30,540	203,600
7	20	538	4.0	1.70×2.40	中地	1列	既	有	972,000	1,458,000	30,540	203,600
7	20	555	4.0	1.70×2.40	中地	1列	既	無	972,000	1,458,000	30,540	203,600
7	20	585	3.3	1.65×2.00	次地	1列	既	有	828,600	1,242,900	25,200	168,000
7	20	600	3.3	1.65×2.00	中地	1列	既	有	801,900	1,202,800	25,200	168,000
7	20	632	4.0	2.00×2.00	次地	1列	既	有	1,004,400	1,506,600	30,540	203,600
7	20	635	4.0	2.00×2.00	中地	1列	既	有	972,000	1,458,000	30,540	203,600
7	21	12	4.0	2.00×2.00	次地	1列	既	有	1,004,400	1,506,600	30,540	203,600
7	21	17	3.3	1.65×2.00	中地	1列	既	有	801,900	1,202,800	25,200	168,000
7	21	22	3.3	1.65×2.00	中地	1列	既	有	801,900	1,202,800	25,200	168,000
7	21	108	4.0	2.00×2.00	次地	1列	既	無	1,004,400	1,506,600	30,540	203,600
7	21	115	4.0	2.00×2.00	中地	1列	既	有	972,000	1,458,000	30,540	203,600
7	21	175	4.0	2.00×2.00	角地	1列	既	有	1,101,600	1,652,400	30,540	203,600

【◆返還墓所_既使用】

注) ※印のついた墓所の墓碑等設置については、詳細な制限があります。選定される前に必ずご確認ください。

区	列	号	面積 (㎡)	寸法(m) 間口×奥行	位置	配置	使用 履歴	巻石	永代使用料(円)		維持費(円) 消費税込	
									関係市在住 2年以上	左記以外	短期分納 (3年分)	長期分納 (20年分)
7	21	202	3.3	1.65×2.00	中地	1列	既	有	801,900	1,202,800	25,200	168,000
7	21	212	3.3	1.65×2.00	角地	1列	既	有	908,800	1,363,200	25,200	168,000
7	21	230	3.3	1.65×2.00	中地	1列	既	有	801,900	1,202,800	25,200	168,000
7	21	267	3.3	1.65×2.00	次地	1列	既	有	828,600	1,242,900	25,200	168,000
7	21	271	3.3	1.65×2.00	中地	1列	既	有	801,900	1,202,800	25,200	168,000
7	21	272	3.3	1.65×2.00	中地	1列	既	有	801,900	1,202,800	25,200	168,000
7	21	275	3.3	1.65×2.00	中地	1列	既	有	801,900	1,202,800	25,200	168,000
7	21	288	4.0	2.00×2.00	中地	1列	既	有	972,000	1,458,000	30,540	203,600
7	21	327	4.0	2.00×2.00	中地	1列	既	有	972,000	1,458,000	30,540	203,600
7	21	368	4.0	2.00×2.00	中地	1列	既	無	972,000	1,458,000	30,540	203,600
7	21	376	3.3	1.65×2.00	中地	1列	既	有	801,900	1,202,800	25,200	168,000
7	22	5	4.0	2.00×2.00	中地	1列	既	無	972,000	1,458,000	30,540	203,600
7	22	35	4.0	2.00×2.00	中地	1列	既	有	972,000	1,458,000	30,540	203,600
7	22	63	4.0	1.82×2.20	中地	1列	既	有	972,000	1,458,000	30,540	203,600
7	22	108	3.3	1.65×2.00	次地	1列	既	有	828,600	1,242,900	25,200	168,000
7	22	112	3.3	1.65×2.00	中地	1列	既	有	801,900	1,202,800	25,200	168,000
7	22	132	3.3	1.65×2.00	中地	1列	既	有	801,900	1,202,800	25,200	168,000
7	22	155	3.3	1.65×2.00	中地	1列	既	有	801,900	1,202,800	25,200	168,000
7	22	165	3.3	2.00×1.65	中地	1列	既	有	801,900	1,202,800	25,200	168,000
7	22	166	3.3	2.00×1.65	中地	1列	既	無	801,900	1,202,800	25,200	168,000
8	1	5	4.0	2.00×2.00	中地	1列	既	有	907,200	1,360,800	30,540	203,600
8	1	13	3.3	1.65×2.00	角地	1列	既	有	855,300	1,283,000	25,200	168,000
8	1	30	3.3	1.65×2.00	次地	1列	既	無	775,100	1,162,700	25,200	168,000
8	1	33	4.0	2.00×2.00	次地	1列	既	有	939,600	1,409,400	30,540	203,600
8	1	56	3.3	1.65×2.00	次地	1列	既	無	775,100	1,162,700	25,200	168,000
8	1	67	3.3	1.65×2.00	中地	1列	既	無	748,400	1,122,600	25,200	168,000
8	2	1	4.0	2.00×2.00	角地	1列	既	有	1,036,800	1,555,200	30,540	203,600
8	2	15	3.3	1.65×2.00	角地	1列	既	有	855,300	1,283,000	25,200	168,000
8	2	53	3.3	1.65×2.00	中地	1列	既	有	748,400	1,122,600	25,200	168,000
8	2	62	3.3	1.65×2.00	中地	1列	既	有	748,400	1,122,600	25,200	168,000
8	2	75	3.3	1.65×2.00	角地	1列	既	有	855,300	1,283,000	25,200	168,000
8	3	6	4.0	2.00×2.00	中地	1列	既	有	907,200	1,360,800	30,540	203,600
8	3	22	4.0	2.00×2.00	中地	1列	既	有	907,200	1,360,800	30,540	203,600
8	3	28	3.3	1.65×2.00	角地	1列	既	有	855,300	1,283,000	25,200	168,000
8	3	55	4.0	2.00×2.00	次地	1列	既	無	939,600	1,409,400	30,540	203,600
8	3	61	4.0	2.00×2.00	中地	1列	既	有	907,200	1,360,800	30,540	203,600
8	4	10	4.0	1.82×2.20	中地	1列	既	有	907,200	1,360,800	30,540	203,600
8	5	7	3.3	1.65×2.00	中地	1列	既	有	748,400	1,122,600	25,200	168,000

【◆返還墓所_既使用】

注) ※印のついた墓所の墓碑等設置については、詳細な制限があります。選定される前に必ずご確認ください。

区	列	号	面積 (㎡)	寸法(m) 間口×奥行	位置	配置	使用 履歴	巻石	永代使用料(円)		維持費(円) 消費税込	
									関係市在住 2年以上	左記以外	短期分納 (3年分)	長期分納 (20年分)
8	5	10	3.3	1.65×2.00	中地	1列	既	有	748,400	1,122,600	25,200	168,000
8	5	26	3.3	1.65×2.00	中地	1列	既	有	748,400	1,122,600	25,200	168,000
8	5	50	3.3	1.65×2.00	中地	1列	既	有	748,400	1,122,600	25,200	168,000
8	5	52	3.3	1.65×2.00	中地	1列	既	有	748,400	1,122,600	25,200	168,000
8	5	60	3.3	1.65×2.00	角地	1列	既	有	855,300	1,283,000	25,200	168,000
8	5	76	3.3	1.65×2.00	次地	1列	既	無	775,100	1,162,700	25,200	168,000
8	6	13	3.3	1.65×2.00	中地	1列	既	有	748,400	1,122,600	25,200	168,000
8	7	5	4.0	1.82×2.20	中地	1列	既	有	907,200	1,360,800	30,540	203,600
8	7	32	4.0	1.82×2.20	中地	1列	既	有	907,200	1,360,800	30,540	203,600
8	7	36	4.0	1.82×2.20	角地	1列	既	有	1,036,800	1,555,200	30,540	203,600
9	1	2	4.0	2.00×2.00	次地	1列	既	有	1,004,400	1,506,600	30,540	203,600
9	1	13	3.3	1.65×2.00	中地	1列	既	無	801,900	1,202,800	25,200	168,000
9	1	62	4.0	2.00×2.00	次地	1列	既	有	1,004,400	1,506,600	30,540	203,600
9	1	71	3.3	1.65×2.00	中地	1列	既	有	801,900	1,202,800	25,200	168,000
9	1	73	3.0	1.50×2.00	中地	1列	既	有	729,000	1,093,500	22,890	152,600
9	1	80	4.0	2.00×2.00	次地	1列	既	有	1,004,400	1,506,600	30,540	203,600
9	1	83	4.0	2.00×2.00	中地	1列	既	無	972,000	1,458,000	30,540	203,600
9	1	117	4.0	2.00×2.00	次地	1列	既	有	1,004,400	1,506,600	30,540	203,600
9	1	138	4.0	2.00×2.00	中地	1列	既	有	972,000	1,458,000	30,540	203,600
9	1	160	3.0	1.50×2.00	中地	1列	既	無	729,000	1,093,500	22,890	152,600
9	1	161	3.0	1.50×2.00	中地	1列	既	有	729,000	1,093,500	22,890	152,600
9	1	216	3.3	1.65×2.00	中地	1列	既	無	801,900	1,202,800	25,200	168,000
9	2	6	4.0	2.00×2.00	中地	1列	既	有	972,000	1,458,000	30,540	203,600
9	2	55	3.0	1.50×2.00	中地	1列	既	有	729,000	1,093,500	22,890	152,600
9	2	67	3.3	1.65×2.00	角地	1列	既	有	908,800	1,363,200	25,200	168,000
9	2	101	3.3	1.65×2.00	角地	1列	既	有	908,800	1,363,200	25,200	168,000
9	2	110	3.0	1.50×2.00	中地	1列	既	有	729,000	1,093,500	22,890	152,600
9	2	176	4.0	2.00×2.00	中地	1列	既	有	972,000	1,458,000	30,540	203,600
9	2	182	3.3	1.65×2.00	角地	1列	既	無	908,800	1,363,200	25,200	168,000
9	2	187	3.0	1.50×2.00	中地	1列	既	無	729,000	1,093,500	22,890	152,600
9	2	206	3.0	1.50×2.00	角地	1列	既	有	826,200	1,239,300	22,890	152,600
9	3	26	4.0	2.00×2.00	次地	1列	既	無	1,004,400	1,506,600	30,540	203,600
9	3	28	4.0	2.00×2.00	中地	1列	既	有	972,000	1,458,000	30,540	203,600
9	3	58	4.0	2.00×2.00	角地	1列	既	無	1,101,600	1,652,400	30,540	203,600
9	3	70	3.3	1.65×2.00	次地	1列	既	無	828,600	1,242,900	25,200	168,000
9	3	86	4.0	2.00×2.00	中地	1列	既	無	972,000	1,458,000	30,540	203,600
9	3	107	3.3	1.65×2.00	中地	1列	既	有	801,900	1,202,800	25,200	168,000
9	3	116	4.0	2.00×2.00	角地	1列	既	有	1,101,600	1,652,400	30,540	203,600

【◆返還墓所_既使用】

注) ※印のついた墓所の墓碑等設置については、詳細な制限があります。選定される前に必ずご確認ください。

区	列	号	面積 (㎡)	寸法(m) 間口×奥行	位置	配置	使用 履歴	巻石	永代使用料(円)		維持費(円) 消費税込	
									関係市在住 2年以上	左記以外	短期分納 (3年分)	長期分納 (20年分)
9	3	181	4.0	2.00×2.00	次地	1列	既	有	1,004,400	1,506,600	30,540	203,600
9	4	50	4.0	2.00×2.00	中地	1列	既	有	972,000	1,458,000	30,540	203,600
9	4	53	3.3	1.65×2.00	中地	1列	既	無	801,900	1,202,800	25,200	168,000
9	4	66	4.0	2.00×2.00	中地	1列	既	有	972,000	1,458,000	30,540	203,600
9	4	80	4.0	2.00×2.00	中地	1列	既	有	972,000	1,458,000	30,540	203,600
9	5	5	3.0	1.50×2.00	中地	1列	既	有	729,000	1,093,500	22,890	152,600
9	5	30	3.0	1.50×2.00	中地	1列	既	有	729,000	1,093,500	22,890	152,600
9	5	60	3.0	1.50×2.00	中地	1列	既	有	729,000	1,093,500	22,890	152,600
9	5	63	3.3	1.65×2.00	中地	1列	既	有	801,900	1,202,800	25,200	168,000
9	5	81	3.0	1.50×2.00	中地	1列	既	無	729,000	1,093,500	22,890	152,600
9	5	85	3.0	1.50×2.00	中地	1列	既	無	729,000	1,093,500	22,890	152,600
9	5	102	4.0	2.00×2.00	次地	1列	既	有	1,004,400	1,506,600	30,540	203,600
9	5	121	3.3	1.65×2.00	中地	1列	既	有	801,900	1,202,800	25,200	168,000
9	5	151	3.0	1.50×2.00	中地	1列	既	無	729,000	1,093,500	22,890	152,600
9	5	153	3.0	1.50×2.00	中地	1列	既	有	729,000	1,093,500	22,890	152,600
9	5	168	4.0	2.00×2.00	中地	1列	既	有	972,000	1,458,000	30,540	203,600
9	5	170	4.0	2.00×2.00	中地	1列	既	有	972,000	1,458,000	30,540	203,600
9	5	176	3.0	1.50×2.00	中地	1列	既	無	729,000	1,093,500	22,890	152,600
9	5	180	3.0	1.50×2.00	中地	1列	既	無	729,000	1,093,500	22,890	152,600
9	5	186	3.3	1.65×2.00	次地	1列	既	有	828,600	1,242,900	25,200	168,000
9	5	211	3.0	1.50×2.00	次地	1列	既	有	753,300	1,129,900	22,890	152,600
9	5	213	3.0	1.50×2.00	中地	1列	既	有	729,000	1,093,500	22,890	152,600
9	6	68	3.0	1.50×2.00	中地	1列	既	有	729,000	1,093,500	22,890	152,600
9	6	70	3.0	1.50×2.00	中地	1列	既	有	729,000	1,093,500	22,890	152,600
9	6	71	3.0	1.50×2.00	中地	1列	既	有	729,000	1,093,500	22,890	152,600
9	6	102	3.0	1.50×2.00	中地	1列	既	有	729,000	1,093,500	22,890	152,600
9	6	103	3.0	1.50×2.00	中地	1列	既	有	729,000	1,093,500	22,890	152,600
9	6	107	3.0	1.50×2.00	中地	1列	既	有	729,000	1,093,500	22,890	152,600
9	6	137	3.0	1.50×2.00	次地	1列	既	有	753,300	1,129,900	22,890	152,600
9	6	153	3.0	1.50×2.00	次地	1列	既	無	753,300	1,129,900	22,890	152,600
9	6	185	3.3	1.65×2.00	中地	1列	既	有	801,900	1,202,800	25,200	168,000
9	6	203	3.0	1.50×2.00	次地	1列	既	有	753,300	1,129,900	22,890	152,600
9	6	210	3.0	1.50×2.00	中地	1列	既	有	729,000	1,093,500	22,890	152,600
9	7	1	3.0	1.50×2.00	角地	1列	既	有	826,200	1,239,300	22,890	152,600
9	7	16	3.3	1.65×2.00	角地	1列	既	有	908,800	1,363,200	25,200	168,000
9	7	57	4.0	2.00×2.00	中地	1列	既	有	972,000	1,458,000	30,540	203,600
9	7	158	3.0	1.50×2.00	中地	1列	既	有	729,000	1,093,500	22,890	152,600
9	8	66	3.3	1.65×2.00	中地	1列	既	無	801,900	1,202,800	25,200	168,000

【◆返還墓所_既使用】

注) ※印のついた墓所の墓碑等設置については、詳細な制限があります。選定される前に必ずご確認ください。

区	列	号	面積 (㎡)	寸法(m) 間口×奥行	位置	配置	使用 履歴	巻石	永代使用料(円)		維持費(円) 消費税込	
									関係市在住 2年以上	左記以外	短期分納 (3年分)	長期分納 (20年分)
9	8	80	3.3	1.65×2.00	中地	1列	既	有	801,900	1,202,800	25,200	168,000
9	8	83	3.0	1.50×2.00	角地	1列	既	有	826,200	1,239,300	22,890	152,600
9	8	175	4.0	2.00×2.00	中地	1列	既	無	972,000	1,458,000	30,540	203,600
9	8	203	3.3	1.65×2.00	中地	1列	既	有	801,900	1,202,800	25,200	168,000
9	8	231	3.3	1.65×2.00	中地	1列	既	有	801,900	1,202,800	25,200	168,000
9	8	262	4.0	2.00×2.00	中地	1列	既	無	972,000	1,458,000	30,540	203,600
9	8	283	3.3	1.65×2.00	角地	1列	既	有	908,800	1,363,200	25,200	168,000
9	8	337	4.0	2.00×2.00	中地	1列	既	有	972,000	1,458,000	30,540	203,600
9	8	353	4.0	2.00×2.00	中地	1列	既	有	972,000	1,458,000	30,540	203,600
9	9	16	3.3	1.65×2.00	中地	1列	既	有	801,900	1,202,800	25,200	168,000
9	9	37	3.0	1.50×2.00	中地	1列	既	有	729,000	1,093,500	22,890	152,600
9	9	38	3.0	1.50×2.00	次地	1列	既	有	753,300	1,129,900	22,890	152,600
9	9	51	3.3	1.65×2.00	角地	1列	既	無	908,800	1,363,200	25,200	168,000
9	9	62	3.3	1.65×2.00	中地	1列	既	無	801,900	1,202,800	25,200	168,000
9	9	67	3.0	1.50×2.00	角地	1列	既	有	826,200	1,239,300	22,890	152,600
9	9	78	3.0	1.50×2.00	中地	1列	既	無	729,000	1,093,500	22,890	152,600
9	10	21	4.0	2.00×2.00	角地	1列	既	有	1,101,600	1,652,400	30,540	203,600
9	10	27	3.3	1.65×2.00	中地	1列	既	有	801,900	1,202,800	25,200	168,000
9	10	37	3	1.50×2.00	次地	1列	既	有	753300	1129900	22890	152600
9	10	60	3.3	1.65×2.00	角地	1列	既	有	908800	1363200	25200	168000
9	10	63	3.3	1.65×2.00	中地	1列	既	有	801900	1202800	25200	168000
9	10	101	3.3	1.65×2.00	中地	1列	既	有	801900	1202800	25200	168000
9	10	105	3.3	1.65×2.00	中地	1列	既	有	801900	1202800	25200	168000
9	10	113	4	2.00×2.00	中地	1列	既	有	972000	1458000	30540	203600
9	10	122	3.3	1.65×2.00	中地	1列	既	有	801900	1202800	25200	168000
9	10	138	4	2.00×2.00	中地	1列	既	有	972000	1458000	30540	203600
9	10	155	3.3	1.65×2.00	次地	1列	既	有	828600	1242900	25200	168000
9	10	163	3	1.50×2.00	次地	1列	既	無	753300	1129900	22890	152600
9	10	183	3	1.50×2.00	中地	1列	既	有	729000	1093500	22890	152600
9	10	185	3	1.50×2.00	次地	1列	既	有	753300	1129900	22890	152600
10	1	26	4	2.00×2.00	次地	1列	既	有	1004400	1506600	30540	203600
10	1	30	3.3	1.65×2.00	次地	1列	既	無	828600	1242900	25200	168000
10	1	63	4	2.00×2.00	次地	1列	既	有	1004400	1506600	30540	203600
10	1	80	4	2.00×2.00	次地	1列	既	有	1004400	1506600	30540	203600
10	1	108	3.3	1.65×2.00	中地	1列	既	無	801900	1202800	25200	168000
10	1	155	3	1.50×2.00	角地	1列	既	有	826200	1239300	22890	152600
10	1	167	4	2.00×2.00	中地	1列	既	有	972000	1458000	30540	203600
10	1	202	3.3	1.65×2.00	中地	1列	既	無	801900	1202800	25200	168000

【◆返還墓所_既使用】

注) ※印のついた墓所の墓碑等設置については、詳細な制限があります。選定される前に必ずご確認ください。

区	列	号	面積 (㎡)	寸法(m) 間口×奥行	位置	配置	使用 履歴	巻石	永代使用料(円)		維持費(円) 消費税込	
									関係市在住 2年以上	左記以外	短期分納 (3年分)	長期分納 (20年分)
10	1	203	3.3	1.65×2.00	中地	1列	既	有	801900	1202800	25200	168000
10	1	235	3.3	1.65×2.00	中地	1列	既	有	801900	1202800	25200	168000
10	1	282	3	1.50×2.00	中地	1列	既	無	729000	1093500	22890	152600
10	1	311	3	1.50×2.00	中地	1列	既	有	729000	1093500	22890	152600
10	1	320	3	1.50×2.00	次地	1列	既	無	753300	1129900	22890	152600
10	1	321	3	1.50×2.00	中地	1列	既	有	729000	1093500	22890	152600
10	1	322	3	1.50×2.00	中地	1列	既	無	729000	1093500	22890	152600
10	2	8	3	1.50×2.00	中地	1列	既	有	729000	1093500	22890	152600
10	2	88	3.3	1.65×2.00	角地	1列	既	無	908800	1363200	25200	168000
10	2	118	3	1.50×2.00	中地	1列	既	有	729000	1093500	22890	152600
10	2	136	4	2.00×2.00	中地	1列	既	無	972000	1458000	30540	203600
10	2	152	3	1.50×2.00	次地	1列	既	有	753300	1129900	22890	152600
10	2	161	3	1.50×2.00	中地	1列	既	有	729000	1093500	22890	152600
10	2	165	3.3	1.65×2.00	中地	1列	既	無	801900	1202800	25200	168000
10	2	185	3	1.50×2.00	中地	1列	既	無	729000	1093500	22890	152600
10	2	228	3	1.50×2.00	中地	1列	既	有	729000	1093500	22890	152600
10	2	301	3	1.50×2.00	中地	1列	既	無	729000	1093500	22890	152600
10	2	312	3	1.50×2.00	角地	1列	既	有	826200	1239300	22890	152600
10	2	326	3.3	1.65×2.00	中地	1列	既	有	801900	1202800	25200	168000
10	2	332	3.3	1.65×2.00	角地	1列	既	無	908800	1363200	25200	168000
10	3	6	3.3	1.65×2.00	中地	1列	既	有	801900	1202800	25200	168000
10	3	11	3	1.50×2.00	中地	1列	既	有	729000	1093500	22890	152600
10	3	33	3.3	1.65×2.00	中地	1列	既	有	801900	1202800	25200	168000
10	4	25	4	2.00×2.00	角地	1列	既	無	1101600	1652400	30540	203600
10	4	60	3.3	1.65×2.00	次地	1列	既	無	828600	1242900	25200	168000
10	4	66	3	1.50×2.00	中地	1列	既	有	729000	1093500	22890	152600
10	4	162	4	2.00×2.00	角地	1列	既	有	1101600	1652400	30540	203600
10	4	187	3	1.50×2.00	中地	1列	既	無	729000	1093500	22890	152600
10	5	76	3	1.50×2.00	中地	1列	既	無	729000	1093500	22890	152600
10	5	127	3.3	1.65×2.00	中地	1列	既	有	801900	1202800	25200	168000
10	6	3	3	1.50×2.00	中地	1列	既	無	729000	1093500	22890	152600
10	6	7	3	1.50×2.00	中地	1列	既	有	729000	1093500	22890	152600
10	6	35	3	1.50×2.00	中地	1列	既	無	729000	1093500	22890	152600
10	6	68	4	2.00×2.00	次地	1列	既	有	1004400	1506600	30540	203600
10	6	112	4	2.00×2.00	次地	1列	既	無	1004400	1506600	30540	203600
10	6	116	3.3	1.65×2.00	中地	1列	既	無	801900	1202800	25200	168000
10	6	121	4	2.00×2.00	次地	1列	既	無	1004400	1506600	30540	203600
10	6	160	4	2.00×2.00	角地	1列	既	無	1101600	1652400	30540	203600

【◆返還墓所_既使用】

注) ※印のついた墓所の墓碑等設置については、詳細な制限があります。選定される前に必ずご確認ください。

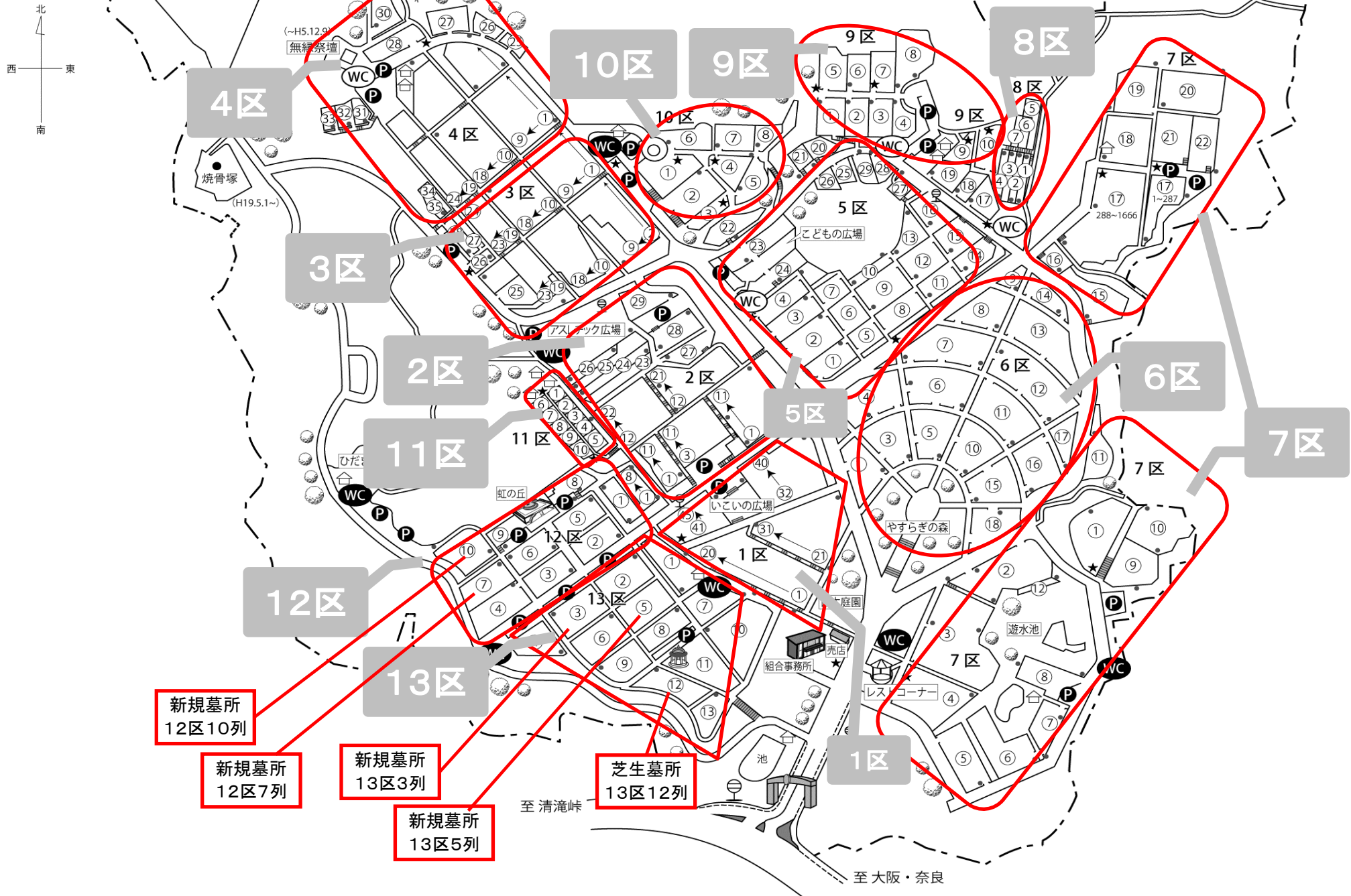
区	列	号	面積 (㎡)	寸法(m) 間口×奥行	位置	配置	使用 履歴	巻石	永代使用料(円)		維持費(円) 消費税込	
									関係市在住 2年以上	左記以外	短期分納 (3年分)	長期分納 (20年分)
10	7	31	3.3	1.65×2.00	角地	1列	既	無	908800	1363200	25200	168000
10	7	103	3	1.50×2.00	中地	1列	既	有	729000	1093500	22890	152600
10	7	106	3.3	1.65×2.00	次地	1列	既	有	828600	1242900	25200	168000
10	7	127	3	1.50×2.00	中地	1列	既	無	729000	1093500	22890	152600
10	7	173	4	2.00×2.00	角地	1列	既	無	1101600	1652400	30540	203600
10	7	181	3	1.50×2.00	中地	1列	既	無	729000	1093500	22890	152600
10	8	13	3.3	1.65×2.00	次地	1列	既	無	828600	1242900	25200	168000
10	8	63	3	1.50×2.00	中地	1列	既	無	729000	1093500	22890	152600
10	8	107	3	1.50×2.00	中地	1列	既	有	729000	1093500	22890	152600
11	1	7	4	2.00×2.00	角地	1列	既	有	1101600	1652400	30540	203600
11	2	7	3.3	1.65×2.00	次地	1列	既	有	828600	1242900	25200	168000
11	2	18	4	2.00×2.00	次地	1列	既	有	1004400	1506600	30540	203600
11	4	2	4	2.00×2.00	次地	1列	既	有	1004400	1506600	30540	203600
11	6	25	4	2.00×2.00	中地	1列	既	無	972000	1458000	30540	203600
11	6	32	4	2.00×2.00	次地	1列	既	有	1004400	1506600	30540	203600
11	6	36	4	2.00×2.00	中地	1列	既	有	972000	1458000	30540	203600
11	7	3	3.3	1.65×2.00	中地	1列	既	有	801900	1202800	25200	168000
11	7	13	4	2.00×2.00	次地	1列	既	有	1004400	1506600	30540	203600
11	7	20	4	2.00×2.00	次地	1列	既	有	1004400	1506600	30540	203600
11	7	32	4	2.00×2.00	角地	1列	既	有	1101600	1652400	30540	203600
11	7	50	4	2.00×2.00	次地	1列	既	無	1004400	1506600	30540	203600
11	8	2	3.3	1.65×2.00	次地	1列	既	有	828600	1242900	25200	168000
11	8	5	3.3	1.65×2.00	中地	1列	既	有	801900	1202800	25200	168000
11	8	26	4	2.00×2.00	角地	1列	既	有	1101600	1652400	30540	203600
11	8	30	4	2.00×2.00	中地	1列	既	有	972000	1458000	30540	203600
11	8	32	4	2.00×2.00	中地	1列	既	有	972000	1458000	30540	203600
11	9	12	3.3	1.65×2.00	角地	1列	既	無	908800	1363200	25200	168000
11	10	5	3.3	1.65×2.00	角地	1列	既	有	908800	1363200	25200	168000
12	3	72	3.3	1.65×2.00	次地	1列	既	無	882000	1323100	25200	168000
12	4	152	3	1.50×2.00	中地	1列	既	無	777600	1166400	22890	152600
12	4	212	3	1.50×2.00	中地	1列	既	無	777600	1166400	22890	152600
12	4	228	3.3	2.00×1.65	中地	1列	既	無	855300	1283000	25200	168000
12	5	132	3	1.50×2.00	中地	1列	既	有	777600	1166400	22890	152600
12	5	136	3	1.50×2.00	中地	1列	既	無	777600	1166400	22890	152600
12	6	12	3.3	1.65×2.00	次地	1列	既	無	882000	1323100	25200	168000
12	8	151	3	1.50×2.00	中地	1列	既	無	777600	1166400	22890	152600
12	9	106	3	1.50×2.00	中地	1列	既	無	777600	1166400	22890	152600
12	10	116	4	2.00×2.00	角地	1列	既	無	1166400	1749600	30540	203600

【◆返還墓所_既使用】

注) ※印のついた墓所の墓碑等設置については、詳細な制限があります。選定される前に必ずご確認ください。

区	列	号	面積 (㎡)	寸法(m) 間口×奥行	位置	配置	使用 履歴	巻石	永代使用料(円)		維持費(円) 消費税込	
									関係市在住 2年以上	左記以外	短期分納 (3年分)	長期分納 (20年分)
12	10	160	3	1.50×2.00	中地	1列	既	無	777600	1166400	22890	152600
13	1	101	3	1.50×2.00	中地	1列	既	無	777600	1166400	22890	152600
13	2	316	4	2.00×2.00	次地	1列	既	有	1069200	1603800	30540	203600

新規墓所・返還墓所 園内位置概略



※ 各墓所の詳細な位置は現地の案内板をご覧ください。組合に問合せください。

【広告の掲載について】

本書に掲載された広告は、飯盛霊園の財源確保並びに利用者サービス向上等の目的を持って、民間企業等の広告を「飯盛霊園組合広告掲載要綱」に基づき掲載したものです。

広告掲載事業者は、組合が指定、あつせんをするものではなく、また事業提携しているものでもありません。

【広告】

新規建立 移転 リフォーム **お見積り 無料**

巻石施工済墓所をご購入のお客様へ 巻石無料診断もいたします!

巻石はお墓を支える地盤の役割もございます。加登では補強状況や土の状況等を無料診断させていただき、適切なアドバイスをさせていただきます。

お墓のショールーム
163号線沿い・コーナン門真大橋店横



**20基以上の
お墓展示中!!**

地域最多の墓石展示数!



**お墓の事なら
何でもお気軽にご相談ください**

飯盛霊園のことなら、(株)加登 門真店にお任せください!

年未年始を除いて、年中無休

 **株式会社加登 門真店** ☎ **0120-333-808**

〒571-0077 大阪府門真市大橋町24-16 ※午前9時～午後6時

【広告】

お墓についてご相談ください

- 新しいお墓の建立
- 追加文字彫刻
- お墓のクリーニング
- お墓の修理
- 雑草除去

(株)中秀石材店

☎ **0120-340-222**

■ 飯盛霊園前店 四条畷市下田原 627-1 TEL (0743)-78-1731

飯盛霊園正面

←大阪 組合事務所 ●

163

中秀石材店

奈良 →

163

展示場・大型駐車場あり

QRコード 

【広告】

新規建墓・リフォーム・移転・墓じまい

株式会社 村山石工

 ☎ **0120-41-1480**

～ 飯盛霊園前にて50周年 ～

ニューデザイン大賞
受賞作品



【広告】

飯盛霊園での建墓はぜひ当店で!

石 石覚石材店

ISHIKAKU

飯盛霊園前(本店) / 0743-78-1089 生駒店 / 0743-71-4111