

墓所使用者募集〈返還墓所〉

飯盛霊園

四季それぞれに心を癒す 花と緑が迎えます
憩いとやすらぎの公園墓地 飯盛霊園



返還墓所とは

区画を使用していた履歴がある墓所。お墓を建立した履歴がある場合は「既使用」、
ない場合は「未使用」となっています。

霊園内は区画によって雰囲気が違うため、お好みに合った場所が選べたり、新規墓所
よりも大きな区画もあるのが特徴です。

お住まいの住所に関係なくお申しいただけます。

飯盛霊園の概要

事業主体 : 飯盛霊園組合
守口市・門真市・大東市・四條畷市で構成する一部事務組合(地方公共団体)
所在地 : 大阪府四條畷市下田原448番地 午前9時～午後5時30分(年中無休)
組合設立 : 昭和40年3月
総面積 : 約57.0ha
連絡先 : **0743-78-1195**

返還墓所一覧表の見方

※各墓所の大きな位置については37ページの地図をご確認ください。

※一覧表は上から区、列、号の小さい順で掲載しています。

【区・列・号】お墓の場所
 ※1～13区まであり、そこからさらに列・号と分けられています。

【使用履歴の有無】
 以前に石碑の建立があったかどうか。

【◇返還墓所 未使用】

申込資格1対象墓所
 申込資格2対象墓所

※印のついた墓所の墓碑等設置については、詳細な制限があります。選定される前に必ずご確認ください。

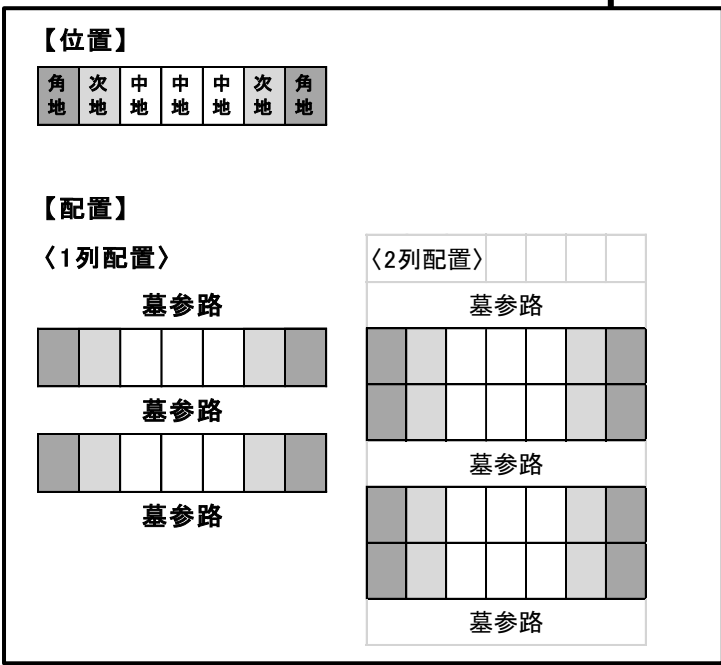
区	列	号	面積(m ²)	寸法(m) 間口×奥行	位置	配置	使用履歴	巻石	永代使用料(円)		維持費(円) 消費税込	
									関係市在住 2年以上	左記以外	短期分納 (3年分)	長期分納 (20年分)
6	8	28	3.0	1.50×2.00	中地	一列	未	有	680,400	1,020,600	22,890	152,600
9	2	56	3.0	1.5×2.00	次地	一列	未	有	552,200	1,129,900	22,890	152,600
9	6	135	3.0	1.5×2.00	角地	一列	未	有	826,700	1,239,300	22,890	152,600
9	10	161	3.0	1.50×2.00	中地	一列	未	有	729,000	1,093,500	22,890	152,600

【面積】区画の大きさ
 〈参考単位〉
 1聖地=90cm×90cm=0.81m²
 1坪=3.3m²=畳約2畳

【永代使用料】
 初回のみお支払いいただく、
 区画の使用料(非課税)

※区画毎に金額が設定されていますので、同じ面積であっても金額が異なる場合があります。

【維持費】
 共用部分全体の維持管理費用
 ※3年分か20年分か選択(消費税込)



【巻石】既設巻石の有無
 ※既設の巻石が「有」のものは、そのまま使用していただくことができます。(不要の場合は、組合負担で撤去させていただきます。)

【◇返還墓所_未使用】

注) ※印のついた墓所の墓碑等設置については、詳細な制限があります。選定される前に必ずご確認ください。

区	列	号	面積 (㎡)	寸法(m) 間口×奥行	位置	配置	使用 履歴	巻石	永代使用料(円)		維持費(円) 消費税込	
									関係市在住 2年以上	左記以外	短期分納 (3年分)	長期分納 (20年分)
1	5	37	4.0	2.00×2.00	角地	2列	未	有	1,036,800	1,555,200	30,540	203,600
1	6	3	6.0	2.00×3.00	中地	1列	未	有	1,539,000	2,308,500	45,810	305,400
1	7	5	6.0	2.00×3.00	中地	1列	未	有	1,539,000	2,308,500	45,810	305,400
1	8	3	4.0	2.00×2.00	角地	2列	未	有	1,036,800	1,555,200	30,540	203,600
1	30	9	6.0	2.00×3.00	中地	1列	未	有	1,539,000	2,308,500	45,810	305,400
1	42	5	12.0	3.00×4.00	次地	1列	未	無	4,073,400	6,110,100	91,650	611,000
1	42	11	18.0	4.50×4.00	次地	1列	未	有	7,560,900	11,341,300	137,460	916,400
※2	1	19	5.0	1.67×3.00	中地	1列	未	有	940,500	1,410,700	38,190	254,600
※2	9	34	6.0	2.00×3.00	中地	1列	未	有	1,128,600	1,692,900	45,810	305,400
※2	12	45	6.0	2.00×3.00	中地	1列	未	有	1,128,600	1,692,900	45,810	305,400
※2	24	2	4.0	1.60×2.50	次地	1列	未	無	874,800	1,312,200	30,540	203,600
※2	24	16	4.0	1.60×2.50	中地	1列	未	有	842,400	1,263,600	30,540	203,600
※2	24	32	4.0	1.60×2.50	中地	1列	未	有	842,400	1,263,600	30,540	203,600
※2	24	63	4.0	1.60×2.50	中地	1列	未	有	842,400	1,263,600	30,540	203,600
※2	24	88	4.0	1.60×2.50	中地	1列	未	無	842,400	1,263,600	30,540	203,600
※2	24	107	4.0	1.60×2.50	中地	1列	未	有	842,400	1,263,600	30,540	203,600
※2	25	128	4.0	2.00×2.00	中地	1列	未	無	842,400	1,263,600	30,540	203,600
※2	27	87	3.3	1.65×2.00	角地	1列	未	有	855,300	1,283,000	25,200	168,000
※2	29	68	5.0	2.10×2.40	中地	1列	未	有	1,197,000	1,795,500	38,190	254,600
※2	29	111	5.0	2.50×2.00	中地	1列	未	有	1,197,000	1,795,500	38,190	254,600
3	5	3	5.0	2.50×2.00	中地	2列	未	有	855,000	1,282,500	38,190	254,600
3	6	4104	4.0	2.00×2.00	中地	2列	未	有	648,000	972,000	30,540	203,600
3	9	35	5.0	2.50×2.00	中地	2列	未	有	855,000	1,282,500	38,190	254,600
3	9	62	5.0	2.50×2.00	中地	2列	未	有	855,000	1,282,500	38,190	254,600
3	13	7	5.0	2.50×2.00	中地	2列	未	有	855,000	1,282,500	38,190	254,600
3	13	8	5.0	2.50×2.00	中地	2列	未	有	855,000	1,282,500	38,190	254,600
3	13	57	5.0	2.50×2.00	中地	2列	未	有	855,000	1,282,500	38,190	254,600
3	14	90	4.0	2.00×2.00	中地	2列	未	有	648,000	972,000	30,540	203,600
3	14	91	4.0	2.00×2.00	中地	2列	未	有	648,000	972,000	30,540	203,600
3	16	24	4.5	2.25×2.00	角地	1列	未	有	1,000,300	1,500,500	34,350	229,000
3	25	83	4.0	2.00×2.00	中地	1列	未	無	777,600	1,166,400	30,540	203,600
3	28	31	4.0	1.82×2.20	角地	1列	未	有	972,000	1,458,000	30,540	203,600
4	3	1	5.0	2.00×2.50	角地	2列	未	有	1,026,000	1,539,000	38,190	254,600
4	4	3	15.0	3.75×4.00	中地	1列	未	有	4,059,000	6,088,500	114,570	763,800
4	9	16	5.0	2.50×2.00	中地	2列	未	有	855,000	1,282,500	38,190	254,600
4	9	20	5.0	2.50×2.00	中地	2列	未	無	855,000	1,282,500	38,190	254,600
4	13	52	10.0	2.50×4.00	中地	1列	未	有	2,409,000	3,613,500	76,380	509,200

【◇返還墓所_未使用】

注) ※印のついた墓所の墓碑等設置については、詳細な制限があります。選定される前に必ずご確認ください。

区	列	号	面積 (㎡)	寸法(m) 間口×奥行	位置	配置	使用 履歴	巻石	永代使用料(円)		維持費(円) 消費税込	
									関係市在住 2年以上	左記以外	短期分納 (3年分)	長期分納 (20年分)
4	17	35	4.0	2.00×2.00	角地	2列	未	有	777,600	1,166,400	30,540	203,600
4	17	78	5.0	2.50×2.00	角地	1列	未	有	1,111,500	1,667,200	38,190	254,600
4	18	52	4.0	2.00×2.00	中地	2列	未	無	648,000	972,000	30,540	203,600
4	23	5	6.0	3.00×2.00	中地	2列	未	有	1,026,000	1,539,000	45,810	305,400
4	27	78	4.0	2.00×2.00	中地	2列	未	無	648,000	972,000	30,540	203,600
4	35	17	4.0	1.82×2.20	次地	1列	未	有	874,800	1,312,200	30,540	203,600
5	5	22	8.0	2.50×3.20	中地	1列	未	有	2,195,200	3,292,800	61,080	407,200
5	6	21	10.0	2.50×4.00	中地	1列	未	有	3,066,000	4,599,000	76,380	509,200
5	8	30	5.0	2.00×2.50	中地	1列	未	有	1,197,000	1,795,500	38,190	254,600
5	9	80	5	2.00×2.50	次地	1列	未	有	1,239,700	1,859,600	38,190	254,600
5	11	36	4.0	1.60×2.50	中地	1列	未	有	907,200	1,360,800	30,540	203,600
5	12	71	4.0	1.60×2.50	中地	1列	未	有	907,200	1,360,800	30,540	203,600
5	13	17	6.0	2.00×3.00	中地	1列	未	有	1,436,400	2,154,600	45,810	305,400
5	13	39	6.0	2.00×3.00	次地	1列	未	有	1,487,700	2,231,500	45,810	305,400
5	18	40	5.0	2.00×2.50	中地	1列	未	有	1,197,000	1,795,500	38,190	254,600
5	24	58	10	2.86×3.50	中地	1列	未	有	3,066,000	4,599,000	76,380	509,200
5	26	53	4.0	2.00×2.00	角地	1列	未	有	972,000	1,458,000	30,540	203,600
5	28	23	3.3	1.65×2.00	中地	1列	未	無	748,400	1,122,600	25,200	168,000
5	28	33	3.3	2.00×1.65	次地	1列	未	有	775,100	1,162,700	25,200	168,000
6	5	35	8.0	2.80×2.87	中地	1列	未	有	2,195,200	3,292,800	61,080	407,200
6	6	11	4.0	2.00×2.00	中地	1列	未	有	907,200	1,360,800	30,540	203,600
6	10	15	20.0	5.60×3.58	次地	1列	未	無	7,859,000	11,788,500	152,760	1,018,400
6	10	32	15.0	4.30×3.50	角地	1列	未	無	5,904,000	8,856,000	114,570	763,800
6	12	650	4.0	2.00×2.00	中地	1列	未	有	907,200	1,360,800	30,540	203,600
6	12	688	4	1.70×2.40	角地	1列	未	有	1,036,800	1,555,200	30,540	203,600
6	13	117	4.0	1.70×2.40	中地	1列	未	有	907,200	1,360,800	30,540	203,600
6	16	57	8.0	2.50×3.20	中地	1列	未	有	2,195,200	3,292,800	61,080	407,200
6	16	170	6.0	2.40×2.50	中地	1列	未	有	1,436,400	2,154,600	45,810	305,400
6	18	77	4.0	1.60×2.50	中地	1列	未	有	907,200	1,360,800	30,540	203,600
7	1	36	4.0	2.00×2.00	次地	1列	未	有	1,004,400	1,506,600	30,540	203,600
7	1	121	4.0	2.40×1.70	角地	1列	未	有	1,101,600	1,652,400	30,540	203,600
7	1	161	3.3	1.65×2.00	中地	1列	未	有	801,900	1,202,800	25,200	168,000
7	2	272	4.0	1.60×2.50	中地	1列	未	無	972,000	1,458,000	30,540	203,600
7	2	520	4.0	1.60×2.50	次地	1列	未	有	1,004,400	1,506,600	30,540	203,600
7	3	338	4.0	1.70×2.40	中地	1列	未	有	972,000	1,458,000	30,540	203,600
7	3	731	6.0	2.50×2.40	中地	1列	未	有	1,539,000	2,308,500	45,810	305,400
7	4	13	8.0	2.50×3.20	中地	1列	未	有	2,352,000	3,528,000	61,080	407,200
7	4	83	10.0	3.35×3.00	中地	1列	未	有	3,285,000	4,927,500	76,380	509,200

【◇返還墓所_未使用】

注) ※印のついた墓所の墓碑等設置については、詳細な制限があります。選定される前に必ずご確認ください。

区	列	号	面積 (㎡)	寸法(m) 間口×奥行	位置	配置	使用 履歴	巻石	永代使用料(円)		維持費(円) 消費税込	
									関係市在住 2年以上	左記以外	短期分納 (3年分)	長期分納 (20年分)
7	4	121	12.0	4.00×3.00	中地	1列	未	有	3,942,000	5,913,000	91,650	611,000
7	5	22	8.0	3.00×2.67	次地	1列	未	有	2,430,400	3,645,600	61,080	407,200
7	8	31	4	1.70×2.40	中地	1列	未	有	972,000	1,458,000	30,540	203,600
7	8	102	4.0	2.00×2.00	中地	1列	未	有	972,000	1,458,000	30,540	203,600
7	9	88	4.0	2.00×2.00	中地	1列	未	有	972,000	1,458,000	30,540	203,600
7	9	186	3.3	1.65×2.00	次地	1列	未	有	828,600	1,242,900	25,200	168,000
7	10	152	6.0	2.00×3.00	中地	1列	未	有	1,539,000	2,308,500	45,810	305,400
7	10	176	6.0	2.50×2.40	次地	1列	未	有	1,590,300	2,385,400	45,810	305,400
7	11	115	30.0	5.00×6.00	中地	1列	未	有	14,850,000	22,275,000	229,140	1,527,600
7	11	116	30.0	5.00×6.00	次地	1列	未	有	15,345,000	23,017,500	229,140	1,527,600
7	17	1008	3.3	1.65×2.00	次地	1列	未	有	828,600	1,242,900	25,200	168,000
7	17	1011	4.0	2.00×2.00	中地	1列	未	有	972,000	1,458,000	30,540	203,600
7	17	1020	4.0	2.00×2.00	中地	1列	未	有	972,000	1,458,000	30,540	203,600
7	17	1022	4.0	2.00×2.00	中地	1列	未	有	972,000	1,458,000	30,540	203,600
7	17	1058	4.0	2.00×2.00	中地	1列	未	有	972,000	1,458,000	30,540	203,600
7	17	1071	4.0	2.00×2.00	中地	1列	未	有	972,000	1,458,000	30,540	203,600
7	17	1082	4.0	2.00×2.00	中地	1列	未	有	972,000	1,458,000	30,540	203,600
7	17	1083	4.0	2.00×2.00	中地	1列	未	無	972,000	1,458,000	30,540	203,600
7	17	1123	4.0	2.00×2.00	中地	1列	未	有	972,000	1,458,000	30,540	203,600
7	17	1131	4.0	1.82×2.20	中地	1列	未	無	972,000	1,458,000	30,540	203,600
7	17	1256	4.0	1.82×2.20	中地	1列	未	有	972,000	1,458,000	30,540	203,600
7	17	1306	4.0	1.82×2.20	中地	1列	未	有	972,000	1,458,000	30,540	203,600
7	17	1317	4.0	1.82×2.20	中地	1列	未	有	972,000	1,458,000	30,540	203,600
7	17	1388	4.0	1.82×2.20	中地	1列	未	有	972,000	1,458,000	30,540	203,600
7	17	153	4.0	1.82×2.20	次地	1列	未	有	1,004,400	1,506,600	30,540	203,600
7	17	1582	4.0	2.00×2.00	中地	1列	未	有	972,000	1,458,000	30,540	203,600
7	17	1600	4.0	2.00×2.00	次地	1列	未	有	1,004,400	1,506,600	30,540	203,600
7	17	1602	4.0	2.00×2.00	中地	1列	未	無	972,000	1,458,000	30,540	203,600
7	17	161	4	1.82×2.20	角地	1列	未	有	1,101,600	1,652,400	30,540	203,600
7	17	1610	4.0	2.00×2.00	中地	1列	未	無	972,000	1,458,000	30,540	203,600
7	17	1615	4.0	2.00×2.00	角地	1列	未	有	1,101,600	1,652,400	30,540	203,600
7	17	1617	4.0	2.00×2.00	次地	1列	未	無	1,004,400	1,506,600	30,540	203,600
7	17	208	3.3	1.65×2.00	中地	1列	未	有	801,900	1,202,800	25,200	168,000
7	17	272	3.3	1.65×2.00	中地	1列	未	有	801,900	1,202,800	25,200	168,000
7	17	583	4.0	2.00×2.00	中地	1列	未	有	972,000	1,458,000	30,540	203,600
7	17	603	4.0	2.00×2.00	角地	1列	未	有	1,101,600	1,652,400	30,540	203,600
7	17	610	3.3	1.65×2.00	中地	1列	未	有	801,900	1,202,800	25,200	168,000
7	17	651	4.0	2.00×2.00	中地	1列	未	有	972,000	1,458,000	30,540	203,600

【◇返還墓所_未使用】

注) ※印のついた墓所の墓碑等設置については、詳細な制限があります。選定される前に必ずご確認ください。

区	列	号	面積 (㎡)	寸法(m) 間口×奥行	位置	配置	使用 履歴	巻石	永代使用料(円)		維持費(円) 消費税込	
									関係市在住 2年以上	左記以外	短期分納 (3年分)	長期分納 (20年分)
7	17	685	3.3	1.65×2.00	次地	1列	未	有	828,600	1,242,900	25,200	168,000
7	17	780	3.3	1.65×2.00	中地	1列	未	有	801,900	1,202,800	25,200	168,000
7	17	786	4.0	2.00×2.00	中地	1列	未	有	972,000	1,458,000	30,540	203,600
7	17	801	4.0	2.00×2.00	中地	1列	未	有	972,000	1,458,000	30,540	203,600
7	17	857	4.0	2.00×2.00	中地	1列	未	有	972,000	1,458,000	30,540	203,600
7	18	33	4.0	1.82×2.20	中地	1列	未	有	972,000	1,458,000	30,540	203,600
7	18	53	4.0	1.82×2.20	次地	1列	未	有	1,004,400	1,506,600	30,540	203,600
7	18	68	5.0	2.10×2.40	角地	1列	未	有	1,453,500	2,180,200	38,190	254,600
7	18	131	5.0	2.50×2.00	次地	1列	未	有	1,325,200	1,987,800	38,190	254,600
7	18	186	6.0	2.50×2.40	次地	1列	未	有	1,590,300	2,385,400	45,810	305,400
7	18	238	4.0	1.82×2.20	中地	1列	未	有	972,000	1,458,000	30,540	203,600
7	19	2	4.0	1.82×2.20	次地	1列	未	有	1,004,400	1,506,600	30,540	203,600
7	19	50	4.0	1.82×2.20	次地	1列	未	有	1,004,400	1,506,600	30,540	203,600
7	19	56	4.0	1.82×2.20	中地	1列	未	有	972,000	1,458,000	30,540	203,600
7	19	67	4.0	1.82×2.20	次地	1列	未	有	1,004,400	1,506,600	30,540	203,600
7	19	106	4.0	1.82×2.20	中地	1列	未	有	972,000	1,458,000	30,540	203,600
7	19	110	4.0	1.82×2.20	中地	1列	未	有	972,000	1,458,000	30,540	203,600
7	19	111	4.0	1.82×2.20	中地	1列	未	有	972,000	1,458,000	30,540	203,600
7	19	226	4.0	2.00×2.00	中地	1列	未	有	972,000	1,458,000	30,540	203,600
7	19	325	4.0	2.00×2.00	中地	1列	未	無	972,000	1,458,000	30,540	203,600
7	19	385	3.3	2.00×1.65	次地	1列	未	無	828,600	1,242,900	25,200	168,000
9	1	26	4.0	2.00×2.00	中地	1列	未	有	972,000	1,458,000	30,540	203,600
9	1	38	3.3	1.65×2.00	中地	1列	未	有	801,900	1,202,800	25,200	168,000
9	1	58	4.0	2.00×2.00	中地	1列	未	有	972,000	1,458,000	30,540	203,600
9	1	123	3.3	1.65×2.00	中地	1列	未	有	801,900	1,202,800	25,200	168,000
9	1	176	3.3	1.65×2.00	次地	1列	未	有	828,600	1,242,900	25,200	168,000
9	1	177	3.3	1.65×2.00	中地	1列	未	有	801,900	1,202,800	25,200	168,000
9	1	201	4.0	2.00×2.00	中地	1列	未	有	972,000	1,458,000	30,540	203,600
9	2	30	4.0	2.00×2.00	中地	1列	未	無	972,000	1,458,000	30,540	203,600
9	2	56	3.0	1.50×2.00	次地	1列	未	有	753,300	1,129,900	22,890	152,600
9	2	160	3.3	1.65×2.00	次地	1列	未	有	828,600	1,242,900	25,200	168,000
9	2	183	3.3	1.65×2.00	次地	1列	未	有	828,600	1,242,900	25,200	168,000
9	3	31	4.0	2.00×2.00	中地	1列	未	有	972,000	1,458,000	30,540	203,600
9	3	165	3.3	1.65×2.00	中地	1列	未	有	801,900	1,202,800	25,200	168,000
9	3	180	4.0	2.00×2.00	中地	1列	未	有	972,000	1,458,000	30,540	203,600
9	5	128	4	2.00×2.00	中地	1列	未	有	972,000	1,458,000	30,540	203,600
9	5	131	4.0	2.00×2.00	中地	1列	未	有	972,000	1,458,000	30,540	203,600
9	5	171	4	2.00×2.00	次地	1列	未	有	1,004,400	1,506,600	30,540	203,600

【◇返還墓所_未使用】

注) ※印のついた墓所の墓碑等設置については、詳細な制限があります。選定される前に必ずご確認ください。

区	列	号	面積 (m ²)	寸法(m) 間口×奥行	位置	配置	使用 履歴	巻石	永代使用料(円)		維持費(円) 消費税込	
									関係市在住 2年以上	左記以外	短期分納 (3年分)	長期分納 (20年分)
9	5	205	4	2.00×2.00	中地	1列	未	有	972,000	1,458,000	30,540	203,600
9	6	6	3	1.50×2.00	中地	1列	未	有	729,000	1,093,500	22,890	152,600
9	6	171	3	1.50×2.00	角地	1列	未	無	826,200	1,239,300	22,890	152,600
9	7	113	4	2.00×2.00	次地	1列	未	有	1,004,400	1,506,600	30,540	203,600
9	8	111	3.3	1.65×2.00	中地	1列	未	有	801,900	1,202,800	25,200	168,000
9	8	112	3.3	1.65×2.00	中地	1列	未	有	801,900	1,202,800	25,200	168,000
9	8	173	4	2.00×2.00	中地	1列	未	有	972,000	1,458,000	30,540	203,600
9	8	181	4	2.00×2.00	中地	1列	未	有	972,000	1,458,000	30,540	203,600
9	8	351	4	2.00×2.00	中地	1列	未	有	972,000	1,458,000	30,540	203,600
9	8	355	4	2.00×2.00	次地	1列	未	有	1,004,400	1,506,600	30,540	203,600
9	10	110	4	2.00×2.00	角地	1列	未	有	1,101,600	1,652,400	30,540	203,600
9	10	118	4	2.00×2.00	角地	1列	未	有	1,101,600	1,652,400	30,540	203,600
9	10	161	3	1.50×2.00	中地	1列	未	有	729,000	1,093,500	22,890	152,600
10	2	106	4	2.00×2.00	中地	1列	未	有	972,000	1,458,000	30,540	203,600
10	3	20	3	1.50×2.00	中地	1列	未	有	729,000	1,093,500	22,890	152,600
10	5	53	3.3	1.65×2.00	中地	1列	未	無	801,900	1,202,800	25,200	168,000
10	5	58	3	1.50×2.00	中地	1列	未	無	729,000	1,093,500	22,890	152,600
10	7	23	3	1.50×2.00	中地	1列	未	有	729,000	1,093,500	22,890	152,600
10	7	157	3.3	1.65×2.00	次地	1列	未	有	828,600	1,242,900	25,200	168,000
10	8	10	3.3	1.65×2.00	次地	1列	未	無	828,600	1,242,900	25,200	168,000
10	8	55	3.3	1.65×2.00	角地	1列	未	有	908,800	1,363,200	25,200	168,000
12	2	206	3	1.50×2.00	中地	1列	未	無	777,600	1,166,400	22,890	152,600
12	4	258	3.3	2.00×1.65	中地	1列	未	有	855,300	1,283,000	25,200	168,000
12	8	88	3.3	1.65×2.00	中地	1列	未	無	855,300	1,283,000	25,200	168,000
13	1	63	3	1.50×2.00	中地	1列	未	有	777,600	1,166,400	22,890	152,600
13	5	121	3.3	1.65×2.00	次地	1列	未	有	882,000	1,323,100	25,200	168,000
13	12	101	2.5	1.60×1.60	角地	1列	未	無	819,000	1,228,500	30,540	203,600
13	13	207	2.5	1.60×1.60	中地	1列	未	無	728,000	1,092,000	30,540	203,600

【◆返還墓所_既使用】

注) ※印のついた墓所の墓碑等設置については、詳細な制限があります。選定される前に必ずご確認ください。

区	列	号	面積 (㎡)	寸法(m) 間口×奥行	位置	配置	使用 履歴	巻石	永代使用料(円)		維持費(円) 消費税込	
									関係市在住 2年以上	左記以外	短期分納 (3年分)	長期分納 (20年分)
1	3	7	6.0	2.00×3.00	中地	1列	既	有	1,539,000	2,308,500	45,810	305,400
1	3	13	6.0	2.00×3.00	中地	1列	既	有	1,539,000	2,308,500	45,810	305,400
1	4	6	6.0	2.00×3.00	中地	1列	既	有	1,539,000	2,308,500	45,810	305,400
1	4	10	6	2.00×3.00	中地	1列	既	無	1,539,000	2,308,500	45,810	305,400
1	5	6	4.0	2.00×2.00	角地	2列	既	無	1,036,800	1,555,200	30,540	203,600
1	5	10	4.0	2.00×2.00	角地	2列	既	有	1,036,800	1,555,200	30,540	203,600
1	5	14	7.5	2.50×3.00	角地	2列	既	有	2,352,000	3,528,000	57,270	381,800
1	5	15	4.0	2.00×2.00	次地	2列	既	無	939,600	1,409,400	30,540	203,600
1	5	18	4.0	2.00×2.00	次地	2列	既	有	939,600	1,409,400	30,540	203,600
1	5	25	4.0	2.00×2.00	次地	2列	既	有	939,600	1,409,400	30,540	203,600
1	7	4	6.0	2.00×3.00	中地	1列	既	有	1,539,000	2,308,500	45,810	305,400
1	7	6	6.0	2.00×3.00	中地	1列	既	有	1,539,000	2,308,500	45,810	305,400
1	8	2	4.0	2.00×2.00	角地	2列	既	有	1,036,800	1,555,200	30,540	203,600
1	8	7	4.0	2.00×2.00	角地	2列	既	有	1,036,800	1,555,200	30,540	203,600
1	8	38	4.0	2.00×2.00	角地	2列	既	有	1,036,800	1,555,200	30,540	203,600
1	9	6	6.0	2.00×3.00	中地	1列	既	有	1,539,000	2,308,500	45,810	305,400
1	9	9	6.0	2.00×3.00	中地	1列	既	有	1,539,000	2,308,500	45,810	305,400
1	9	10	6.0	2.00×3.00	中地	1列	既	有	1,539,000	2,308,500	45,810	305,400
1	13	5	6.0	2.00×3.00	中地	1列	既	有	1,539,000	2,308,500	45,810	305,400
1	15	63	1.2	1.00×1.20	中地	2列	既	無	272,100	408,200	9,150	61,000
1	16	8	6.0	2.00×3.00	中地	1列	既	有	1,539,000	2,308,500	45,810	305,400
1	17	11	6.0	2.00×3.00	中地	1列	既	有	1,539,000	2,308,500	45,810	305,400
1	17	12	6.0	2.00×3.00	中地	1列	既	有	1,539,000	2,308,500	45,810	305,400
1	17	14	6.0	2.00×3.00	次地	1列	既	有	1,590,300	2,385,400	45,810	305,400
1	18	29	1.2	1.00×1.20	中地	2列	既	無	272,100	408,200	9,150	61,000
1	20	16	6.0	2.00×3.00	中地	2列	既	無	1,436,400	2,154,600	45,810	305,400
1	21	5	13.0	4.00×3.25	中地	1列	既	無	4,797,000	7,195,500	99,270	661,800
1	22	10	6.5	2.00×3.25	中地	1列	既	有	1,911,000	2,866,500	49,620	330,800
1	22	19	6.5	2.00×3.25	中地	1列	既	有	1,911,000	2,866,500	49,620	330,800
1	23	6	16.0	4.00×4.00	中地	1列	既	有	5,904,000	8,856,000	122,190	814,600
1	24	2	6.0	2.00×3.00	次地	1列	既	有	1,590,300	2,385,400	45,810	305,400
1	24	7	6.0	2.00×3.00	中地	1列	既	無	1,539,000	2,308,500	45,810	305,400
1	24	16	6.0	2.00×3.00	中地	1列	既	有	1,539,000	2,308,500	45,810	305,400
1	25	25	6.0	2.00×3.00	角地	1列	既	有	1,744,200	2,616,300	45,810	305,400
1	26	2	6.0	2.00×3.00	次地	2列	既	有	1,487,700	2,231,500	45,810	305,400
1	26	4	6.0	2.00×3.00	中地	2列	既	有	1,436,400	2,154,600	45,810	305,400

【◆返還墓所_既使用】

注) ※印のついた墓所の墓碑等設置については、詳細な制限があります。選定される前に必ずご確認ください。

区	列	号	面積 (㎡)	寸法(m) 間口×奥行	位置	配置	使用 履歴	巻石	永代使用料(円)		維持費(円) 消費税込	
									関係市在住 2年以上	左記以外	短期分納 (3年分)	長期分納 (20年分)
1	26	28	6.0	2.00×3.00	中地	2列	既	有	1,436,400	2,154,600	45,810	305,400
1	27	4	6.0	2.00×3.00	中地	1列	既	無	1,539,000	2,308,500	45,810	305,400
1	27	5	6.0	2.00×3.00	中地	1列	既	有	1,539,000	2,308,500	45,810	305,400
1	27	8	6.0	2.00×3.00	中地	1列	既	有	1,539,000	2,308,500	45,810	305,400
1	27	14	6.0	2.00×3.00	中地	1列	既	有	1,539,000	2,308,500	45,810	305,400
1	28	9	18.0	6.00×3.00	中地	1列	既	無	7,317,000	10,975,500	137,460	916,400
1	28	14	6.0	2.00×3.00	中地	1列	既	無	1,539,000	2,308,500	45,810	305,400
1	29	17	6.0	2.00×3.00	中地	2列	既	有	1,436,400	2,154,600	45,810	305,400
1	29	18	6.0	2.00×3.00	中地	2列	既	有	1,436,400	2,154,600	45,810	305,400
1	30	3	6.0	2.00×3.00	中地	1列	既	有	1,539,000	2,308,500	45,810	305,400
1	31	6	6.0	2.00×3.00	次地	2列	既	有	1,487,700	2,231,500	45,810	305,400
1	31	33	1.8	1.20×1.50	中地	1列	既	無	437,400	656,100	13,740	91,600
1	34	6	12.0	3.00×4.00	角地	1列	既	有	4,467,600	6,701,400	91,650	611,000
1	35	12	12.0	3.00×4.00	中地	1列	既	有	3,942,000	5,913,000	91,650	611,000
1	37	15	18.0	4.50×4.00	中地	1列	既	有	7,317,000	10,975,500	137,460	916,400
1	38	11	12.0	3.00×4.00	中地	1列	既	有	3,942,000	5,913,000	91,650	611,000
1	38	17	12.0	3.00×4.00	次地	1列	既	有	4,073,400	6,110,100	91,650	611,000
1	39	1	16.0	4.00×4.00	角地	1列	既	有	6,691,200	10,036,800	122,190	814,600
1	39	3	12.0	3.00×4.00	中地	1列	既	有	3,942,000	5,913,000	91,650	611,000
1	41	5	12.0	3.00×4.00	中地	1列	既	有	3,942,000	5,913,000	91,650	611,000
1	42	2	12.0	3.00×4.00	次地	1列	既	有	4,073,400	6,110,100	91,650	611,000
1	44	11	24.0	6.00×4.00	中地	1列	既	有	11,880,000	17,820,000	183,300	1,222,000
1	45	10	12.0	3.00×4.00	中地	1列	既	有	3,942,000	5,913,000	91,650	611,000
1	45	11	12.0	3.00×4.00	中地	1列	既	有	3,942,000	5,913,000	91,650	611,000
※2	1	3	5.0	1.67×3.00	中地	1列	既	有	940,500	1,410,700	38,190	254,600
※2	1	6	5.0	1.67×3.00	中地	1列	既	無	940,500	1,410,700	38,190	254,600
※2	1	25	5.0	1.67×3.00	次地	1列	既	無	983,200	1,474,800	38,190	254,600
※2	2	4	5.0	1.67×3.00	中地	1列	既	有	940,500	1,410,700	38,190	254,600
※2	2	9	5.0	1.67×3.00	角地	1列	既	有	1,111,500	1,667,200	38,190	254,600
※2	2	20	5.0	1.67×3.00	中地	1列	既	有	940,500	1,410,700	38,190	254,600
※2	2	42	5.0	1.67×3.00	中地	1列	既	有	940,500	1,410,700	38,190	254,600
※2	2	44	5.0	1.67×3.00	中地	1列	既	有	940,500	1,410,700	38,190	254,600
※2	3	12	5.0	1.67×3.00	中地	1列	既	有	940,500	1,410,700	38,190	254,600
※2	3	18	5.0	1.67×3.00	中地	1列	既	有	940,500	1,410,700	38,190	254,600
※2	3	22	5.0	1.67×3.00	角地	1列	既	有	1,111,500	1,667,200	38,190	254,600
※2	3	34	5.0	1.67×3.00	中地	1列	既	有	940,500	1,410,700	38,190	254,600
※2	3	35	5.0	1.67×3.00	中地	1列	既	有	940,500	1,410,700	38,190	254,600

【◆返還墓所_既使用】

注) ※印のついた墓所の墓碑等設置については、詳細な制限があります。選定される前に必ずご確認ください。

区	列	号	面積 (㎡)	寸法(m) 間口×奥行	位置	配置	使用 履歴	巻石	永代使用料(円)		維持費(円) 消費税込	
									関係市在住 2年以上	左記以外	短期分納 (3年分)	長期分納 (20年分)
※2	3	89	4.0	2.00×2.00	中地	2列	既	有	648,000	972,000	30,540	203,600
※2	3	105	4.0	2.00×2.00	次地	2列	既	有	680,400	1,020,600	30,540	203,600
※2	3	106	4.0	2.00×2.00	角地	2列	既	有	777,600	1,166,400	30,540	203,600
※2	4	23	5.0	1.67×3.00	次地	1列	既	有	983,200	1,474,800	38,190	254,600
※2	4	29	5.0	1.67×3.00	中地	1列	既	無	940,500	1,410,700	38,190	254,600
※2	4	38	5.0	1.67×3.00	中地	1列	既	無	940,500	1,410,700	38,190	254,600
※2	4	54	4.0	2.00×2.00	角地	1列	既	無	842,400	1,263,600	30,540	203,600
※2	4	65	4.0	2.00×2.00	中地	1列	既	有	712,800	1,069,200	30,540	203,600
※2	4	80	4.0	2.00×2.00	角地	1列	既	有	842,400	1,263,600	30,540	203,600
※2	5	6	5.0	1.67×3.00	中地	1列	既	有	940,500	1,410,700	38,190	254,600
※2	5	13	6.0	2.00×3.00	中地	1列	既	有	1,128,600	1,692,900	45,810	305,400
※2	5	22	5.0	1.67×3.00	角地	1列	既	有	1,111,500	1,667,200	38,190	254,600
※2	5	25	5.0	1.67×3.00	中地	1列	既	有	940,500	1,410,700	38,190	254,600
※2	5	32	5.0	1.67×3.00	中地	1列	既	有	940,500	1,410,700	38,190	254,600
※2	5	46	5.0	1.67×3.00	中地	1列	既	有	940,500	1,410,700	38,190	254,600
※2	5	65	4.0	2.00×2.00	中地	2列	既	有	648,000	972,000	30,540	203,600
※2	5	84	4.0	2.00×2.00	中地	2列	既	有	648,000	972,000	30,540	203,600
※2	5	101	4.0	2.00×2.00	中地	2列	既	有	648,000	972,000	30,540	203,600
※2	5	106	4.0	2.00×2.00	角地	2列	既	有	777,600	1,166,400	30,540	203,600
※2	6	11	5.0	1.67×3.00	中地	1列	既	無	940,500	1,410,700	38,190	254,600
※2	6	20	5.0	1.67×3.00	次地	1列	既	有	983,200	1,474,800	38,190	254,600
※2	6	37	5.0	1.67×3.00	中地	1列	既	有	940,500	1,410,700	38,190	254,600
※2	6	52	5.0	1.67×3.00	次地	1列	既	有	983,200	1,474,800	38,190	254,600
※2	6	53	5.0	1.67×3.00	角地	1列	既	有	1,111,500	1,667,200	38,190	254,600
※2	6	66	4.0	2.00×2.00	中地	1列	既	無	712,800	1,069,200	30,540	203,600
※2	6	78	4.0	2.00×2.00	中地	1列	既	有	712,800	1,069,200	30,540	203,600
※2	7	6	5.0	1.67×3.00	次地	1列	既	有	983,200	1,474,800	38,190	254,600
※2	7	12	6.0	2.00×3.00	中地	1列	既	有	1,128,600	1,692,900	45,810	305,400
※2	7	29	5.0	1.67×3.00	中地	1列	既	有	940,500	1,410,700	38,190	254,600
※2	7	34	5.0	1.67×3.00	中地	1列	既	有	940,500	1,410,700	38,190	254,600
※2	7	55	4	2.00×2.00	次地	2列	既	有	680,400	1,020,600	30,540	203,600
※2	7	68	4.0	2.00×2.00	中地	2列	既	有	648,000	972,000	30,540	203,600
※2	7	69	4.0	2.00×2.00	中地	2列	既	有	648,000	972,000	30,540	203,600
※2	7	79	4.0	2.00×2.00	中地	2列	既	有	648,000	972,000	30,540	203,600
※2	8	17	5.0	1.67×3.00	中地	1列	既	有	940,500	1,410,700	38,190	254,600
※2	8	72	4.0	2.00×2.00	中地	1列	既	有	712,800	1,069,200	30,540	203,600

【◆返還墓所_既使用】

注) ※印のついた墓所の墓碑等設置については、詳細な制限があります。選定される前に必ずご確認ください。

区	列	号	面積 (㎡)	寸法(m) 間口×奥行	位置	配置	使用 履歴	巻石	永代使用料(円)		維持費(円) 消費税込	
									関係市在住 2年以上	左記以外	短期分納 (3年分)	長期分納 (20年分)
※2	9	26	6.0	2.00×3.00	中地	1列	既	有	1,128,600	1,692,900	45,810	305,400
※2	9	42	4.0	2.00×2.00	角地	2列	既	有	777,600	1,166,400	30,540	203,600
※2	9	44	4.0	2.00×2.00	次地	2列	既	有	680,400	1,020,600	30,540	203,600
※2	9	47	4.0	2.00×2.00	中地	2列	既	有	648,000	972,000	30,540	203,600
※2	9	51	4.0	2.00×2.00	中地	2列	既	無	648,000	972,000	30,540	203,600
※2	9	65	4.0	2.00×2.00	中地	2列	既	有	648,000	972,000	30,540	203,600
※2	9	68	4.0	2.00×2.00	中地	2列	既	有	648,000	972,000	30,540	203,600
※2	9	77	4.0	2.00×2.00	中地	2列	既	有	648,000	972,000	30,540	203,600
※2	9	85	4.0	2.00×2.00	中地	2列	既	有	648,000	972,000	30,540	203,600
※2	9	88	4.0	2.00×2.00	中地	2列	既	有	648,000	972,000	30,540	203,600
※2	10	4	5.0	1.67×3.00	中地	1列	既	有	940,500	1,410,700	38,190	254,600
※2	10	9	5.0	1.67×3.00	中地	1列	既	有	940,500	1,410,700	38,190	254,600
※2	10	19	6.0	2.00×3.00	中地	1列	既	有	1,128,600	1,692,900	45,810	305,400
※2	10	30	6.0	2.00×3.00	中地	1列	既	有	1,128,600	1,692,900	45,810	305,400
※2	10	36	6.0	2.00×3.00	中地	1列	既	有	1,128,600	1,692,900	45,810	305,400
※2	10	40	6.0	2.00×3.00	角地	1列	既	有	1,333,800	2,000,700	45,810	305,400
※2	10	47	4.0	2.00×2.00	中地	1列	既	有	712,800	1,069,200	30,540	203,600
※2	11	4	6.0	2.00×3.00	中地	1列	既	有	1,128,600	1,692,900	45,810	305,400
※2	11	8	6.0	2.00×3.00	中地	1列	既	有	1,128,600	1,692,900	45,810	305,400
※2	11	35	6.0	2.00×3.00	次地	1列	既	有	1,179,900	1,769,800	45,810	305,400
※2	11	47	6.0	2.00×3.00	中地	1列	既	有	1,128,600	1,692,900	45,810	305,400
※2	12	9	6.0	2.00×3.00	中地	1列	既	有	1,128,600	1,692,900	45,810	305,400
※2	12	22	6.0	2.00×3.00	角地	1列	既	有	1,333,800	2,000,700	45,810	305,400
※2	12	26	6.0	2.00×3.00	中地	1列	既	有	1,128,600	1,692,900	45,810	305,400
※2	12	27	6.0	2.00×3.00	中地	1列	既	有	1,128,600	1,692,900	45,810	305,400
※2	12	44	6.0	2.00×3.00	中地	1列	既	有	1,128,600	1,692,900	45,810	305,400
※2	12	51	6.0	2.00×3.00	中地	1列	既	有	1,128,600	1,692,900	45,810	305,400
※2	13	5	4.0	2.00×2.00	中地	2列	既	無	648,000	972,000	30,540	203,600
※2	13	49	4.0	2.00×2.00	角地	2列	既	有	777,600	1,166,400	30,540	203,600
※2	13	62	4.0	2.00×2.00	中地	2列	既	有	648,000	972,000	30,540	203,600
※2	13	80	4.0	2.00×2.00	中地	2列	既	有	648,000	972,000	30,540	203,600
※2	13	85	4.0	2.00×2.00	中地	2列	既	有	648,000	972,000	30,540	203,600
※2	13	112	4.0	2.00×2.00	中地	2列	既	有	648,000	972,000	30,540	203,600
※2	13	120	6.0	3.00×2.00	角地	2列	既	有	1,231,200	1,846,800	45,810	305,400
※2	14	10	4.0	2.00×2.00	中地	1列	既	有	712,800	1,069,200	30,540	203,600
※2	14	19	4.0	2.00×2.00	中地	1列	既	有	712,800	1,069,200	30,540	203,600

【◆返還墓所_既使用】

注) ※印のついた墓所の墓碑等設置については、詳細な制限があります。選定される前に必ずご確認ください。

区	列	号	面積 (㎡)	寸法(m) 間口×奥行	位置	配置	使用 履歴	巻石	永代使用料(円)		維持費(円) 消費税込	
									関係市在住 2年以上	左記以外	短期分納 (3年分)	長期分納 (20年分)
※2	15	2	4	2.00×2.00	角地	2列	既	無	777,600	1,166,400	30,540	203,600
※2	15	10	4.0	2.00×2.00	中地	2列	既	有	648,000	972,000	30,540	203,600
※2	15	95	4.0	2.00×2.00	中地	2列	既	有	648,000	972,000	30,540	203,600
※2	15	100	4.0	2.00×2.00	中地	2列	既	無	648,000	972,000	30,540	203,600
※2	15	106	4.0	2.00×2.00	中地	2列	既	有	648,000	972,000	30,540	203,600
※2	15	110	4.0	2.00×2.00	中地	2列	既	有	648,000	972,000	30,540	203,600
※2	15	113	4.0	2.00×2.00	中地	2列	既	有	648,000	972,000	30,540	203,600
※2	16	16	4.0	2.00×2.00	中地	1列	既	有	712,800	1,069,200	30,540	203,600
※2	16	27	4.0	2.00×2.00	次地	1列	既	無	745,200	1,117,800	30,540	203,600
※2	16	39	4.0	2.00×2.00	中地	1列	既	有	712,800	1,069,200	30,540	203,600
※2	17	3	4.0	2.00×2.00	次地	2列	既	有	680,400	1,020,600	30,540	203,600
※2	17	6	4.0	2.00×2.00	中地	2列	既	有	648,000	972,000	30,540	203,600
※2	17	30	4.0	2.00×2.00	中地	2列	既	有	648,000	972,000	30,540	203,600
※2	18	8	4.0	2.00×2.00	中地	1列	既	無	712,800	1,069,200	30,540	203,600
※2	18	18	4.0	2.00×2.00	中地	1列	既	有	712,800	1,069,200	30,540	203,600
※2	18	33	4.0	2.00×2.00	中地	1列	既	有	712,800	1,069,200	30,540	203,600
※2	19	12	4.0	2.00×2.00	中地	2列	既	無	648,000	972,000	30,540	203,600
※2	19	14	4.0	2.00×2.00	中地	2列	既	有	648,000	972,000	30,540	203,600
※2	19	17	4.0	2.00×2.00	中地	2列	既	有	648,000	972,000	30,540	203,600
※2	19	24	4.0	2.00×2.00	中地	2列	既	有	648,000	972,000	30,540	203,600
※2	19	32	4.0	2.00×2.00	中地	2列	既	有	648,000	972,000	30,540	203,600
※2	19	44	4.0	2.00×2.00	中地	2列	既	有	648,000	972,000	30,540	203,600
※2	19	50	4.0	2.00×2.00	角地	2列	既	有	777,600	1,166,400	30,540	203,600
※2	20	9	4.0	2.00×2.00	中地	1列	既	有	712,800	1,069,200	30,540	203,600
※2	20	14	4.0	2.00×2.00	中地	1列	既	有	712,800	1,069,200	30,540	203,600
※2	20	31	4.0	2.00×2.00	中地	1列	既	有	712,800	1,069,200	30,540	203,600
※2	21	9	6.0	2.00×3.00	中地	1列	既	有	1,128,600	1,692,900	45,810	305,400
※2	21	23	6.0	2.00×3.00	中地	1列	既	無	1,128,600	1,692,900	45,810	305,400
※2	23	2	6.0	2.00×3.00	次地	1列	既	有	1,385,100	2,077,600	45,810	305,400
※2	23	17	6.0	2.00×3.00	中地	1列	既	有	1,333,800	2,000,700	45,810	305,400
※2	23	26	6.0	2.00×3.00	次地	1列	既	有	1,385,100	2,077,600	45,810	305,400
※2	23	27	6	2.00×3.00	角地	1列	既	無	1,539,000	2,308,500	45,810	305,400
※2	23	36	6.0	2.00×3.00	中地	1列	既	有	1,333,800	2,000,700	45,810	305,400
※2	24	31	4.0	1.60×2.50	中地	1列	既	無	842,400	1,263,600	30,540	203,600
※2	24	35	4.0	1.60×2.50	中地	1列	既	有	842,400	1,263,600	30,540	203,600

【◆返還墓所_既使用】

注) ※印のついた墓所の墓碑等設置については、詳細な制限があります。選定される前に必ずご確認ください。

区	列	号	面積 (㎡)	寸法(m) 間口×奥行	位置	配置	使用 履歴	巻石	永代使用料(円)		維持費(円) 消費税込	
									関係市在住 2年以上	左記以外	短期分納 (3年分)	長期分納 (20年分)
※2	24	52	4.0	1.60×2.50	中地	1列	既	有	842,400	1,263,600	30,540	203,600
※2	24	53	4.0	1.60×2.50	中地	1列	既	有	842,400	1,263,600	30,540	203,600
※2	24	78	4.0	1.60×2.50	中地	1列	既	有	842,400	1,263,600	30,540	203,600
※2	24	80	4.0	1.60×2.50	中地	1列	既	有	842,400	1,263,600	30,540	203,600
※2	24	85	4.0	1.60×2.50	角地	1列	既	有	972,000	1,458,000	30,540	203,600
※2	24	125	4.0	1.60×2.50	中地	1列	既	有	842,400	1,263,600	30,540	203,600
※2	24	127	4.0	1.60×2.50	中地	1列	既	有	842,400	1,263,600	30,540	203,600
※2	24	130	4.0	1.60×2.50	中地	1列	既	無	842,400	1,263,600	30,540	203,600
※2	24	132	4.0	1.60×2.50	角地	1列	既	無	972,000	1,458,000	30,540	203,600
※2	25	8	4.0	1.60×2.50	中地	1列	既	無	842,400	1,263,600	30,540	203,600
※2	25	16	4.0	1.60×2.50	中地	1列	既	有	842,400	1,263,600	30,540	203,600
※2	25	21	4.0	1.60×2.50	中地	1列	既	有	842,400	1,263,600	30,540	203,600
※2	25	22	4.0	1.60×2.50	次地	1列	既	無	874,800	1,312,200	30,540	203,600
※2	25	28	4.0	1.60×2.50	中地	1列	既	有	842,400	1,263,600	30,540	203,600
※2	25	52	4.0	1.60×2.50	中地	1列	既	有	842,400	1,263,600	30,540	203,600
※2	25	65	4.0	2.00×2.00	次地	1列	既	有	874,800	1,312,200	30,540	203,600
※2	25	66	4.0	2.00×2.00	角地	1列	既	有	972,000	1,458,000	30,540	203,600
※2	25	73	4.0	1.60×2.50	中地	1列	既	無	842,400	1,263,600	30,540	203,600
※2	25	76	4.0	1.60×2.50	中地	1列	既	有	842,400	1,263,600	30,540	203,600
※2	25	78	4.0	1.60×2.50	中地	1列	既	無	842,400	1,263,600	30,540	203,600
※2	25	82	4.0	1.60×2.50	中地	1列	既	有	842,400	1,263,600	30,540	203,600
※2	25	112	4.0	1.60×2.50	中地	1列	既	有	842,400	1,263,600	30,540	203,600
※2	25	116	4.0	1.60×2.50	中地	1列	既	有	842,400	1,263,600	30,540	203,600
※2	25	120	4.0	1.60×2.50	中地	1列	既	無	842,400	1,263,600	30,540	203,600
※2	26	1	5.0	2.10×2.40	角地	1列	既	無	1,282,500	1,923,700	38,190	254,600
※2	26	22	5.0	2.10×2.40	中地	1列	既	有	1,111,500	1,667,200	38,190	254,600
※2	26	27	5.0	2.10×2.40	中地	1列	既	無	1,111,500	1,667,200	38,190	254,600
※2	26	67	5.0	2.10×2.40	中地	1列	既	有	1,111,500	1,667,200	38,190	254,600
※2	26	70	5.0	2.10×2.40	角地	1列	既	有	1,282,500	1,923,700	38,190	254,600
※2	27	2	3.3	2.00×1.65	次地	1列	既	有	775,100	1,162,700	25,200	168,000
※2	27	27	4	2.00×2.00	角地	1列	既	無	1,036,800	1,555,200	30,540	203,600
※2	27	57	3.3	1.65×2.00	中地	1列	既	無	748,400	1,122,600	25,200	168,000
※2	27	73	3.3	1.65×2.00	中地	1列	既	無	748,400	1,122,600	25,200	168,000
※2	27	77	3.3	1.65×2.00	中地	1列	既	有	748,400	1,122,600	25,200	168,000
※2	27	81	3.3	1.65×2.00	中地	1列	既	無	748,400	1,122,600	25,200	168,000
※2	27	85	3.3	1.65×2.00	次地	1列	既	有	775,100	1,162,700	25,200	168,000
※2	27	88	3.3	1.65×2.00	次地	1列	既	有	775,100	1,162,700	25,200	168,000
※2	27	102	3.3	1.65×2.00	中地	1列	既	有	748,400	1,122,600	25,200	168,000

【◆返還墓所_既使用】

注) ※印のついた墓所の墓碑等設置については、詳細な制限があります。選定される前に必ずご確認ください。

区	列	号	面積 (㎡)	寸法(m) 間口×奥行	位置	配置	使用 履歴	巻石	永代使用料(円)		維持費(円) 消費税込	
									関係市在住 2年以上	左記以外	短期分納 (3年分)	長期分納 (20年分)
※2	27	111	3.3	1.65×2.00	中地	1列	既	無	748,400	1,122,600	25,200	168,000
※2	28	25	4.0	1.70×2.40	中地	1列	既	有	907,200	1,360,800	30,540	203,600
※2	28	37	5.0	2.10×2.40	角地	1列	既	有	1,368,000	2,052,000	38,190	254,600
※2	28	65	4.0	2.00×2.00	中地	1列	既	有	907,200	1,360,800	30,540	203,600
※2	28	137	4.0	1.82×2.20	角地	1列	既	無	1,036,800	1,555,200	30,540	203,600
※2	28	138	4.0	1.82×2.20	次地	1列	既	有	939,600	1,409,400	30,540	203,600
※2	28	217	5.0	2.00×2.50	次地	1列	既	有	1,239,700	1,859,600	38,190	254,600
※2	28	218	5.0	2.00×2.50	中地	1列	既	有	1,197,000	1,795,500	38,190	254,600
※2	28	238	5.0	2.00×2.50	角地	1列	既	有	1,368,000	2,052,000	38,190	254,600
※2	28	271	5.0	2.00×2.50	次地	1列	既	無	1,239,700	1,859,600	38,190	254,600
※2	28	275	4.0	1.60×2.50	次地	1列	既	有	939,600	1,409,400	30,540	203,600
※2	28	280	5	2.00×2.50	中地	1列	既	有	1,197,000	1,795,500	38,190	254,600
※2	28	281	5.0	2.00×2.50	中地	1列	既	有	1,197,000	1,795,500	38,190	254,600
※2	28	303	4.0	1.60×2.50	次地	1列	既	有	939,600	1,409,400	30,540	203,600
※2	29	3	6.0	2.50×2.40	中地	1列	既	有	1,436,400	2,154,600	45,810	305,400
※2	29	77	5.0	2.50×2.00	中地	1列	既	有	1,197,000	1,795,500	38,190	254,600
※2	29	80	5.0	2.50×2.00	中地	1列	既	有	1,197,000	1,795,500	38,190	254,600
3	2	7	5.0	2.50×2.00	中地	2列	既	有	855,000	1,282,500	38,190	254,600
3	2	15	5.0	2.50×2.00	中地	2列	既	無	855,000	1,282,500	38,190	254,600
3	2	18	5.0	2.50×2.00	中地	2列	既	有	855,000	1,282,500	38,190	254,600
3	2	40	5.0	2.50×2.00	中地	2列	既	有	855,000	1,282,500	38,190	254,600
3	3	6	5.0	2.50×2.00	中地	2列	既	有	855,000	1,282,500	38,190	254,600
3	3	17	5.0	2.50×2.00	中地	2列	既	有	855,000	1,282,500	38,190	254,600
3	3	24	5.0	2.50×2.00	中地	2列	既	有	855,000	1,282,500	38,190	254,600
3	3	26	5.0	2.50×2.00	中地	2列	既	有	855,000	1,282,500	38,190	254,600
3	3	28	5.0	2.50×2.00	次地	2列	既	有	897,700	1,346,600	38,190	254,600
3	3	43	5.0	2.50×2.00	中地	2列	既	有	855,000	1,282,500	38,190	254,600
3	3	51	5.0	2.50×2.00	次地	2列	既	有	897,700	1,346,600	38,190	254,600
3	3	62	5.0	2.50×2.00	中地	2列	既	有	855,000	1,282,500	38,190	254,600
3	3	71	5.0	2.50×2.00	中地	2列	既	有	855,000	1,282,500	38,190	254,600
3	3	75	5	2.50×2.00	中地	2列	既	有	855,000	1,282,500	38,190	254,600
3	3	89	5.0	2.50×2.00	中地	2列	既	有	855,000	1,282,500	38,190	254,600
3	3	95	5.0	2.50×2.00	中地	2列	既	無	855,000	1,282,500	38,190	254,600
3	4	12	4.0	2.00×2.00	中地	2列	既	有	648,000	972,000	30,540	203,600
3	4	16	4.0	2.00×2.00	中地	2列	既	有	648,000	972,000	30,540	203,600
3	4	18	4.0	2.00×2.00	中地	2列	既	有	648,000	972,000	30,540	203,600
3	4	24	5.0	2.50×2.00	中地	2列	既	有	855,000	1,282,500	38,190	254,600

【◆返還墓所_既使用】

注) ※印のついた墓所の墓碑等設置については、詳細な制限があります。選定される前に必ずご確認ください。

区	列	号	面積 (㎡)	寸法(m) 間口×奥行	位置	配置	使用 履歴	巻石	永代使用料(円)		維持費(円) 消費税込	
									関係市在住 2年以上	左記以外	短期分納 (3年分)	長期分納 (20年分)
3	4	26	5.0	2.50×2.00	中地	2列	既	有	855,000	1,282,500	38,190	254,600
3	4	33	4.0	2.00×2.00	中地	2列	既	有	648,000	972,000	30,540	203,600
3	4	37	4.0	2.00×2.00	中地	2列	既	有	648,000	972,000	30,540	203,600
3	4	39	4.0	2.00×2.00	中地	2列	既	有	648,000	972,000	30,540	203,600
3	4	49	5.0	2.50×2.00	中地	2列	既	有	855,000	1,282,500	38,190	254,600
3	4	61	4.0	2.00×2.00	中地	2列	既	有	648,000	972,000	30,540	203,600
3	4	69	4.0	2.00×2.00	中地	2列	既	有	648,000	972,000	30,540	203,600
3	4	74	4.0	2.00×2.00	中地	2列	未	有	648,000	972,000	30,540	203,600
3	4	79	5.0	2.50×2.00	中地	2列	既	有	855,000	1,282,500	38,190	254,600
3	4	4049	4	2.00×2.00	中地	2列	既	有	648,000	972,000	30,540	203,600
3	4	4078	4.0	2.00×2.00	中地	2列	未	無	648,000	972,000	30,540	203,600
3	5	7	5.0	2.50×2.00	中地	2列	既	有	855,000	1,282,500	38,190	254,600
3	5	13	4.0	2.00×2.00	中地	2列	既	有	648,000	972,000	30,540	203,600
3	5	46	4.0	2.00×2.00	中地	2列	既	有	648,000	972,000	30,540	203,600
3	5	60	4.0	2.00×2.00	中地	2列	既	無	648,000	972,000	30,540	203,600
3	5	63	4.0	2.00×2.00	中地	2列	既	無	648,000	972,000	30,540	203,600
3	5	70	4.0	2.00×2.00	中地	2列	既	有	648,000	972,000	30,540	203,600
3	5	4049	4.0	2.00×2.00	中地	2列	既	有	648,000	972,000	30,540	203,600
3	5	4079	4.0	2.00×2.00	中地	2列	既	有	648,000	972,000	30,540	203,600
3	5	4101	4.0	2.00×2.00	中地	2列	既	有	648,000	972,000	30,540	203,600
3	6	15	4.0	2.00×2.00	中地	2列	既	有	648,000	972,000	30,540	203,600
3	6	17	4.0	2.00×2.00	中地	2列	既	有	648,000	972,000	30,540	203,600
3	6	33	4.0	2.00×2.00	中地	2列	既	有	648,000	972,000	30,540	203,600
3	6	37	4.0	2.00×2.00	中地	2列	既	有	648,000	972,000	30,540	203,600
3	6	48	4.0	2.00×2.00	中地	2列	既	有	648,000	972,000	30,540	203,600
3	6	50	5.0	2.50×2.00	中地	2列	既	有	855,000	1,282,500	38,190	254,600
3	6	69	4.0	2.00×2.00	中地	2列	既	有	648,000	972,000	30,540	203,600
3	6	70	4.0	2.00×2.00	中地	2列	既	有	648,000	972,000	30,540	203,600
3	6	71	4.0	2.00×2.00	中地	2列	既	有	648,000	972,000	30,540	203,600
3	6	95	4.0	2.00×2.00	中地	2列	既	無	648,000	972,000	30,540	203,600
3	6	100	4.0	2.00×2.00	中地	2列	既	有	648,000	972,000	30,540	203,600
3	6	4052	4.0	2.00×2.00	中地	2列	既	有	648,000	972,000	30,540	203,600
3	6	4078	4.0	2.00×2.00	中地	2列	既	有	648,000	972,000	30,540	203,600
3	7	4	4.0	2.00×2.00	中地	1列	既	有	712,800	1,069,200	30,540	203,600
3	7	11	4.0	2.00×2.00	中地	1列	既	有	712,800	1,069,200	30,540	203,600
3	7	16	4.0	2.00×2.00	中地	1列	既	無	712,800	1,069,200	30,540	203,600
3	7	21	5	2.50×2.00	中地	1列	既	有	940,500	1,410,700	38,190	254,600
3	7	22	5.0	2.50×2.00	中地	1列	既	有	940,500	1,410,700	38,190	254,600

【◆返還墓所_既使用】

注) ※印のついた墓所の墓碑等設置については、詳細な制限があります。選定される前に必ずご確認ください。

区	列	号	面積 (㎡)	寸法(m) 間口×奥行	位置	配置	使用 履歴	巻石	永代使用料(円)		維持費(円) 消費税込	
									関係市在住 2年以上	左記以外	短期分納 (3年分)	長期分納 (20年分)
3	7	35	4.0	2.00×2.00	中地	1列	既	有	712,800	1,069,200	30,540	203,600
3	7	48	5.0	2.50×2.00	角地	1列	既	有	1,111,500	1,667,200	38,190	254,600
3	8	1	7.0	3.50×2.00	角地	1列	既	有	1,783,600	2,675,400	53,460	356,400
3	8	28	5.0	2.50×2.00	中地	1列	既	有	940,500	1,410,700	38,190	254,600
3	8	29	5.0	2.50×2.00	中地	1列	既	有	940,500	1,410,700	38,190	254,600
3	9	2	5.0	2.50×2.00	次地	2列	既	無	897,700	1,346,600	38,190	254,600
3	9	3	5.0	2.50×2.00	中地	2列	未	無	855,000	1,282,500	38,190	254,600
3	9	5	5.0	2.50×2.00	中地	2列	既	無	855,000	1,282,500	38,190	254,600
3	9	15	5.0	2.50×2.00	中地	2列	既	無	855,000	1,282,500	38,190	254,600
3	9	18	5.0	2.50×2.00	中地	2列	既	有	855,000	1,282,500	38,190	254,600
3	9	27	5.0	2.50×2.00	中地	2列	既	有	855,000	1,282,500	38,190	254,600
3	9	30	5.0	2.50×2.00	中地	2列	既	有	855,000	1,282,500	38,190	254,600
3	9	31	5.0	2.50×2.00	次地	2列	既	有	897,700	1,346,600	38,190	254,600
3	9	59	5.0	2.50×2.00	中地	2列	既	有	855,000	1,282,500	38,190	254,600
3	10	10	4.0	2.00×2.00	角地	1列	既	有	842,400	1,263,600	30,540	203,600
3	11	10	10.0	2.50×4.00	中地	1列	既	有	2,409,000	3,613,500	76,380	509,200
3	11	14	5.0	2.50×2.00	中地	2列	既	有	855,000	1,282,500	38,190	254,600
3	11	24	4.0	2.00×2.00	中地	2列	既	有	648,000	972,000	30,540	203,600
3	11	32	4.0	2.00×2.00	中地	2列	既	有	648,000	972,000	30,540	203,600
3	11	35	4.0	2.00×2.00	中地	2列	既	有	648,000	972,000	30,540	203,600
3	11	36	4.0	2.00×2.00	中地	2列	既	有	648,000	972,000	30,540	203,600
3	11	68	4.0	2.00×2.00	中地	2列	既	有	648,000	972,000	30,540	203,600
3	11	72	4	2.00×2.00	中地	2列	既	有	648,000	972,000	30,540	203,600
3	11	78	4.0	2.00×2.00	中地	2列	既	有	648,000	972,000	30,540	203,600
3	11	80	4.0	2.00×2.00	中地	2列	既	有	648,000	972,000	30,540	203,600
3	12	11	10.0	2.50×4.00	中地	1列	既	有	2,409,000	3,613,500	76,380	509,200
3	12	17	10	2.50×4.00	中地	1列	既	有	2,409,000	3,613,500	76,380	509,200
3	12	80	4.0	2.00×2.00	角地	2列	既	有	777,600	1,166,400	30,540	203,600
3	12	85	4.0	2.00×2.00	中地	2列	既	有	648,000	972,000	30,540	203,600
3	12	97	4.0	2.00×2.00	中地	2列	既	有	648,000	972,000	30,540	203,600
3	13	10	5.0	2.50×2.00	中地	2列	既	有	855,000	1,282,500	38,190	254,600
3	13	17	5.0	2.50×2.00	中地	2列	既	有	855,000	1,282,500	38,190	254,600
3	13	34	4.0	2.00×2.00	中地	2列	既	有	648,000	972,000	30,540	203,600
3	13	79	5.0	2.50×2.00	次地	2列	既	有	897,700	1,346,600	38,190	254,600
3	13	84	4.0	2.00×2.00	中地	2列	既	有	648,000	972,000	30,540	203,600
3	13	101	4.0	2.00×2.00	中地	2列	既	有	648,000	972,000	30,540	203,600
3	13	106	4	2.00×2.00	中地	2列	既	有	648,000	972,000	30,540	203,600

【◆返還墓所_既使用】

注) ※印のついた墓所の墓碑等設置については、詳細な制限があります。選定される前に必ずご確認ください。

区	列	号	面積 (㎡)	寸法(m) 間口×奥行	位置	配置	使用 履歴	巻石	永代使用料(円)		維持費(円) 消費税込	
									関係市在住 2年以上	左記以外	短期分納 (3年分)	長期分納 (20年分)
3	14	4	5.0	2.50×2.00	中地	2列	既	有	855,000	1,282,500	38,190	254,600
3	14	5	5.0	2.50×2.00	中地	2列	既	有	855,000	1,282,500	38,190	254,600
3	14	28	4.0	2.00×2.00	次地	2列	既	有	680,400	1,020,600	30,540	203,600
3	14	29	4.0	2.00×2.00	中地	2列	既	有	648,000	972,000	30,540	203,600
3	14	43	4.0	2.00×2.00	中地	2列	既	有	648,000	972,000	30,540	203,600
3	14	53	4.0	2.00×2.00	次地	2列	既	有	680,400	1,020,600	30,540	203,600
3	14	59	5.0	2.50×2.00	中地	2列	既	有	855,000	1,282,500	38,190	254,600
3	14	86	4	2.00×2.00	中地	2列	既	有	648,000	972,000	30,540	203,600
3	14	89	4.0	2.00×2.00	中地	2列	既	有	648,000	972,000	30,540	203,600
3	14	97	4.0	2.00×2.00	中地	2列	既	有	648,000	972,000	30,540	203,600
3	14	103	4.0	2.00×2.00	中地	2列	既	有	648,000	972,000	30,540	203,600
3	15	4	5.0	2.50×2.00	中地	1列	既	有	940,500	1,410,700	38,190	254,600
3	15	14	5.0	2.50×2.00	中地	1列	既	有	940,500	1,410,700	38,190	254,600
3	15	16	5.0	2.50×2.00	中地	1列	既	有	940,500	1,410,700	38,190	254,600
3	15	23	5.0	2.50×2.00	中地	1列	既	有	940,500	1,410,700	38,190	254,600
3	15	26	5.0	2.50×2.00	角地	1列	既	有	1,111,500	1,667,200	38,190	254,600
3	15	47	4.0	2.00×2.00	中地	1列	既	有	712,800	1,069,200	30,540	203,600
3	16	20	5.0	2.50×2.00	中地	1列	既	無	940,500	1,410,700	38,190	254,600
3	16	29	4.0	2.00×2.00	中地	1列	既	有	712,800	1,069,200	30,540	203,600
3	16	49	6.0	2.00×3.00	角地	1列	既	有	1,333,800	2,000,700	45,810	305,400
3	17	4	5.0	2.50×2.00	中地	2列	既	有	855,000	1,282,500	38,190	254,600
3	17	11	5.0	2.50×2.00	中地	2列	既	無	855,000	1,282,500	38,190	254,600
3	17	29	4.0	2.00×2.00	中地	2列	既	有	648,000	972,000	30,540	203,600
3	17	63	5.0	2.50×2.00	中地	2列	既	有	855,000	1,282,500	38,190	254,600
3	17	72	5.0	2.50×2.00	中地	2列	既	無	855,000	1,282,500	38,190	254,600
3	17	84	4	2.00×2.00	中地	2列	既	有	648,000	972,000	30,540	203,600
3	17	92	4.0	2.00×2.00	中地	2列	既	有	648,000	972,000	30,540	203,600
3	17	93	4.0	2.00×2.00	中地	2列	既	有	648,000	972,000	30,540	203,600
3	18	14	4.0	2.00×2.00	中地	2列	既	有	648,000	972,000	30,540	203,600
3	18	33	4.0	2.00×2.00	次地	2列	既	有	680,400	1,020,600	30,540	203,600
3	18	40	5.0	2.50×2.00	中地	2列	既	有	855,000	1,282,500	38,190	254,600
3	18	57	4.0	2.00×2.00	中地	2列	既	有	648,000	972,000	30,540	203,600
3	18	58	4.0	2.00×2.00	中地	2列	既	有	648,000	972,000	30,540	203,600
3	18	69	4.0	2.00×2.00	次地	2列	既	有	680,400	1,020,600	30,540	203,600
3	19	8	6.7	2.50×2.70	中地	1列	既	有	1,444,500	2,166,700	51,150	341,000
3	19	15	6.7	2.50×2.70	中地	1列	既	有	1,444,500	2,166,700	51,150	341,000
3	19	17	6.7	2.50×2.70	中地	1列	既	有	1,444,500	2,166,700	51,150	341,000
3	19	19	6.7	2.50×2.70	中地	1列	既	有	1,444,500	2,166,700	51,150	341,000

【◆返還墓所_既使用】

注) ※印のついた墓所の墓碑等設置については、詳細な制限があります。選定される前に必ずご確認ください。

区	列	号	面積 (㎡)	寸法(m) 間口×奥行	位置	配置	使用 履歴	巻石	永代使用料(円)		維持費(円) 消費税込	
									関係市在住 2年以上	左記以外	短期分納 (3年分)	長期分納 (20年分)
3	19	23	6.7	2.50×2.70	中地	1列	既	有	1,444,500	2,166,700	51,150	341,000
3	19	29	6.7	2.50×2.70	中地	1列	既	有	1,444,500	2,166,700	51,150	341,000
3	20	11	5.0	2.50×2.00	中地	2列	既	有	855,000	1,282,500	38,190	254,600
3	20	12	5.0	2.50×2.00	中地	2列	既	有	855,000	1,282,500	38,190	254,600
3	20	20	5.0	2.50×2.00	次地	2列	既	有	897,700	1,346,600	38,190	254,600
3	20	25	5.0	2.50×2.00	中地	2列	既	有	855,000	1,282,500	38,190	254,600
3	20	27	5.0	2.50×2.00	中地	2列	既	有	855,000	1,282,500	38,190	254,600
3	20	35	5.0	2.50×2.00	中地	2列	既	有	855,000	1,282,500	38,190	254,600
3	20	38	6.0	2.00×3.00	角地	2列	既	有	1,231,200	1,846,800	45,810	305,400
3	20	59	5.0	2.50×2.00	中地	2列	既	有	855,000	1,282,500	38,190	254,600
3	21	35	5.0	2.50×2.00	中地	2列	既	有	855,000	1,282,500	38,190	254,600
3	21	50	6.0	3.00×2.00	中地	2列	既	有	1,026,000	1,539,000	45,810	305,400
3	21	53	6.0	3.00×2.00	中地	2列	既	有	1,026,000	1,539,000	45,810	305,400
3	21	74	5.0	2.50×2.00	中地	2列	既	無	855,000	1,282,500	38,190	254,600
3	21	76	5.0	2.50×2.00	中地	2列	既	有	855,000	1,282,500	38,190	254,600
3	21	77	5.0	2.50×2.00	中地	2列	既	有	855,000	1,282,500	38,190	254,600
3	21	82	6.0	3.00×2.00	角地	2列	既	有	1,231,200	1,846,800	45,810	305,400
3	22	25	5.0	2.50×2.00	中地	2列	既	有	855,000	1,282,500	38,190	254,600
3	22	35	5	2.50×2.00	中地	2列	既	有	855,000	1,282,500	38,190	254,600
3	22	47	6.0	3.00×2.00	中地	2列	既	有	1,026,000	1,539,000	45,810	305,400
3	22	71	5	2.50×2.00	中地	2列	既	有	855,000	1,282,500	38,190	254,600
3	22	76	5.0	2.00×2.50	中地	2列	既	無	855,000	1,282,500	38,190	254,600
3	23	25	5.0	2.50×2.00	中地	1列	既	有	940,500	1,410,700	38,190	254,600
3	25	16	4.0	1.60×2.50	次地	1列	既	有	810,000	1,215,000	30,540	203,600
3	25	26	4.0	1.60×2.50	中地	1列	既	有	777,600	1,166,400	30,540	203,600
3	25	28	4.0	1.60×2.50	次地	1列	既	有	810,000	1,215,000	30,540	203,600
3	25	62	4.0	2.00×2.00	中地	1列	既	有	777,600	1,166,400	30,540	203,600
3	25	73	3.3	1.65×2.00	中地	1列	既	無	641,500	962,200	25,200	168,000
3	25	102	3.3	1.65×2.00	中地	1列	既	有	641,500	962,200	25,200	168,000
3	25	123	3.3	1.65×2.00	中地	1列	既	無	641,500	962,200	25,200	168,000
3	25	136	3.3	1.65×2.00	中地	1列	既	有	641,500	962,200	25,200	168,000
3	25	155	3.3	1.65×2.00	中地	1列	既	有	641,500	962,200	25,200	168,000
3	26	8	4.0	1.60×2.50	中地	1列	既	有	777,600	1,166,400	30,540	203,600
3	26	15	4.0	1.60×2.50	中地	1列	既	有	777,600	1,166,400	30,540	203,600
3	26	21	4.0	1.60×2.50	次地	1列	既	有	810,000	1,215,000	30,540	203,600
3	27	10	3.3	1.65×2.00	次地	1列	既	有	721,700	1,082,500	25,200	168,000
3	27	51	3.3	1.65×2.00	角地	1列	既	有	801,900	1,202,800	25,200	168,000

【◆返還墓所_既使用】

注) ※印のついた墓所の墓碑等設置については、詳細な制限があります。選定される前に必ずご確認ください。

区	列	号	面積 (㎡)	寸法(m) 間口×奥行	位置	配置	使用 履歴	巻石	永代使用料(円)		維持費(円) 消費税込	
									関係市在住 2年以上	左記以外	短期分納 (3年分)	長期分納 (20年分)
3	28	17	4.0	1.82×2.20	次地	1列	既	有	874,800	1,312,200	30,540	203,600
3	28	21	4.0	1.82×2.20	角地	1列	既	有	972,000	1,458,000	30,540	203,600
3	28	63	4.0	1.82×2.20	次地	1列	既	無	874,800	1,312,200	30,540	203,600
4	1	22	5.0	2.50×2.00	中地	1列	既	有	940,500	1,410,700	38,190	254,600
4	1	25	5.0	2.50×2.00	中地	1列	既	有	940,500	1,410,700	38,190	254,600
4	2	5	15.0	3.75×4.00	中地	1列	既	有	4,059,000	6,088,500	114,570	763,800
4	2	40	5.0	2.00×2.50	角地	2列	既	有	1,026,000	1,539,000	38,190	254,600
4	2	69	5.0	2.50×2.00	中地	2列	既	有	855,000	1,282,500	38,190	254,600
4	3	2	15.0	3.75×4.00	次地	1列	既	無	4,243,500	6,365,200	114,570	763,800
4	3	10	15.0	3.75×4.00	中地	1列	既	有	4,059,000	6,088,500	114,570	763,800
4	3	13	15.0	3.75×4.00	中地	1列	既	有	4,059,000	6,088,500	114,570	763,800
4	3	73	10.0	2.50×4.00	中地	1列	既	有	2,409,000	3,613,500	76,380	509,200
4	4	8	15.0	3.75×4.00	中地	1列	既	有	4,059,000	6,088,500	114,570	763,800
4	4	69	6.0	2.00×3.00	角地	2列	既	有	1,231,200	1,846,800	45,810	305,400
4	4	76	10.0	2.50×4.00	中地	1列	既	有	2,409,000	3,613,500	76,380	509,200
4	5	5	15.0	3.75×4.00	中地	1列	既	無	4,059,000	6,088,500	114,570	763,800
4	5	6	15.0	3.75×4.00	中地	1列	既	有	4,059,000	6,088,500	114,570	763,800
4	5	31	20.0	5.00×4.00	中地	1列	既	有	5,962,000	8,943,000	152,760	1,018,400
4	5	32	20.0	5.00×4.00	中地	1列	既	有	5,962,000	8,943,000	152,760	1,018,400
4	5	44	5.0	2.00×2.50	角地	2列	既	有	1,026,000	1,539,000	38,190	254,600
4	5	71	5.0	2.00×2.50	角地	2列	既	有	1,026,000	1,539,000	38,190	254,600
4	6	5	15.0	3.75×4.00	中地	1列	既	有	4,059,000	6,088,500	114,570	763,800
4	6	12	15.0	3.75×4.00	中地	1列	既	有	4,059,000	6,088,500	114,570	763,800
4	6	31	20.0	5.00×4.00	中地	1列	既	有	5,962,000	8,943,000	152,760	1,018,400
4	6	33	20.0	5.00×4.00	中地	1列	既	無	5,962,000	8,943,000	152,760	1,018,400
4	7	12	5.0	2.50×2.00	中地	1列	既	有	940,500	1,410,700	38,190	254,600
4	7	22	5.0	2.50×2.00	中地	1列	既	有	940,500	1,410,700	38,190	254,600
4	7	30	5.0	2.50×2.00	中地	1列	既	無	940,500	1,410,700	38,190	254,600
4	8	31	5.0	2.50×2.00	次地	1列	既	有	983,200	1,474,800	38,190	254,600
4	9	6	5.0	2.50×2.00	中地	2列	既	無	855,000	1,282,500	38,190	254,600
4	9	10	5.0	2.50×2.00	中地	2列	既	無	855,000	1,282,500	38,190	254,600
4	9	37	5.0	2.50×2.00	中地	2列	既	有	855,000	1,282,500	38,190	254,600
4	9	38	5.0	2.50×2.00	中地	2列	既	有	855,000	1,282,500	38,190	254,600
4	9	55	5.0	2.00×2.50	角地	1列	既	有	1,111,500	1,667,200	38,190	254,600
4	10	21	4.0	2.00×2.00	中地	1列	既	有	712,800	1,069,200	30,540	203,600
4	10	22	4.0	2.00×2.00	中地	1列	既	有	712,800	1,069,200	30,540	203,600
4	10	34	5	2.50×2.00	次地	1列	既	有	983,200	1,474,800	38,190	254,600
4	11	3	4.0	2.00×2.00	中地	2列	既	有	648,000	972,000	30,540	203,600

【◆返還墓所_既使用】

注) ※印のついた墓所の墓碑等設置については、詳細な制限があります。選定される前に必ずご確認ください。

区	列	号	面積 (㎡)	寸法(m) 間口×奥行	位置	配置	使用 履歴	巻石	永代使用料(円)		維持費(円) 消費税込	
									関係市在住 2年以上	左記以外	短期分納 (3年分)	長期分納 (20年分)
4	11	4	4.0	2.00×2.00	中地	2列	既	有	648,000	972,000	30,540	203,600
4	11	5	4.0	2.00×2.00	中地	2列	既	有	648,000	972,000	30,540	203,600
4	11	28	4.0	2.00×2.00	中地	2列	既	有	648,000	972,000	30,540	203,600
4	11	76	4.0	2.00×2.00	中地	2列	既	有	648,000	972,000	30,540	203,600
4	11	77	4.0	2.00×2.00	中地	2列	既	有	648,000	972,000	30,540	203,600
4	11	79	4.0	2.00×2.00	中地	2列	既	有	648,000	972,000	30,540	203,600
4	11	82	4.0	2.00×2.00	中地	2列	既	有	648,000	972,000	30,540	203,600
4	11	86	4.0	2.00×2.00	中地	2列	既	有	648,000	972,000	30,540	203,600
4	12	27	4	2.00×2.00	中地	2列	既	有	648,000	972,000	30,540	203,600
4	12	82	4.0	2.00×2.00	中地	2列	既	有	648,000	972,000	30,540	203,600
4	12	83	4.0	2.00×2.00	中地	2列	既	有	648,000	972,000	30,540	203,600
4	12	89	5.0	2.00×2.50	角地	2列	既	有	1,026,000	1,539,000	38,190	254,600
4	13	1	4.0	2.00×2.00	角地	2列	既	有	777,600	1,166,400	30,540	203,600
4	13	8	4.0	2.00×2.00	中地	2列	既	有	648,000	972,000	30,540	203,600
4	13	26	4.0	2.00×2.00	中地	2列	既	有	648,000	972,000	30,540	203,600
4	13	46	20.0	5.00×4.00	中地	1列	既	無	5,962,000	8,943,000	152,760	1,018,400
4	13	48	20.0	5.00×4.00	中地	1列	既	有	5,962,000	8,943,000	152,760	1,018,400
4	13	55	4.0	2.00×2.00	角地	2列	既	有	777,600	1,166,400	30,540	203,600
4	13	59	4.0	2.00×2.00	中地	2列	既	有	648,000	972,000	30,540	203,600
4	13	70	4.0	2.00×2.00	中地	2列	既	有	648,000	972,000	30,540	203,600
4	14	19	4.0	2.00×2.00	中地	2列	既	有	648,000	972,000	30,540	203,600
4	14	22	4.0	2.00×2.00	中地	2列	既	有	648,000	972,000	30,540	203,600
4	14	28	4.0	2.00×2.00	中地	2列	既	有	648,000	972,000	30,540	203,600
4	14	37	10.0	2.50×4.00	中地	1列	既	無	2,409,000	3,613,500	76,380	509,200
4	14	52	4.0	2.00×2.00	角地	2列	既	有	777,600	1,166,400	30,540	203,600
4	14	73	4.0	2.00×2.00	中地	2列	既	有	648,000	972,000	30,540	203,600
4	14	76	4.0	2.00×2.00	中地	2列	既	有	648,000	972,000	30,540	203,600
4	14	77	4.0	2.00×2.00	中地	2列	既	有	648,000	972,000	30,540	203,600
4	14	83	4.0	2.00×2.00	中地	2列	既	有	648,000	972,000	30,540	203,600
4	15	1	4.0	2.00×2.00	角地	1列	既	有	842,400	1,263,600	30,540	203,600
4	15	4	4	2.00×2.00	中地	1列	既	有	712,800	1,069,200	30,540	203,600
4	15	18	4.0	2.00×2.00	中地	1列	既	有	712,800	1,069,200	30,540	203,600
4	15	40	5.0	2.50×2.00	中地	1列	既	有	940,500	1,410,700	38,190	254,600
4	15	49	6.0	3.00×2.00	次地	1列	既	無	1,179,900	1,769,800	45,810	305,400
4	16	19	4.0	2.00×2.00	中地	1列	既	有	712,800	1,069,200	30,540	203,600
4	16	25	4.0	2.00×2.00	中地	1列	既	有	712,800	1,069,200	30,540	203,600
4	16	30	4.0	2.00×2.00	中地	1列	既	有	712,800	1,069,200	30,540	203,600
4	16	34	5.0	2.50×2.00	次地	1列	既	無	983,200	1,474,800	38,190	254,600

【◆返還墓所_既使用】

注) ※印のついた墓所の墓碑等設置については、詳細な制限があります。選定される前に必ずご確認ください。

区	列	号	面積 (㎡)	寸法(m) 間口×奥行	位置	配置	使用 履歴	巻石	永代使用料(円)		維持費(円) 消費税込	
									関係市在住 2年以上	左記以外	短期分納 (3年分)	長期分納 (20年分)
4	16	38	5.0	2.50×2.00	中地	1列	既	有	940,500	1,410,700	38,190	254,600
4	16	40	5.0	2.50×2.00	中地	1列	既	有	940,500	1,410,700	38,190	254,600
4	17	27	4.0	2.00×2.00	中地	2列	既	有	648,000	972,000	30,540	203,600
4	17	45	4.0	2.00×2.00	中地	2列	既	有	648,000	972,000	30,540	203,600
4	17	57	4.0	2.00×2.00	中地	2列	既	有	648,000	972,000	30,540	203,600
4	18	10	4.0	2.00×2.00	中地	2列	既	有	648,000	972,000	30,540	203,600
4	19	24	6.0	2.50×2.40	中地	1列	既	有	1,128,600	1,692,900	45,810	305,400
4	20	21	5.0	2.50×2.00	中地	2列	既	有	855,000	1,282,500	38,190	254,600
4	20	26	5.0	2.50×2.00	次地	2列	既	有	897,700	1,346,600	38,190	254,600
4	20	45	5.0	2.50×2.00	中地	2列	既	無	855,000	1,282,500	38,190	254,600
4	20	56	5.0	2.50×2.00	中地	2列	既	有	855,000	1,282,500	38,190	254,600
4	20	74	5	2.50×2.00	中地	2列	既	有	855,000	1,282,500	38,190	254,600
4	20	77	5.0	2.50×2.00	次地	2列	既	有	897,700	1,346,600	38,190	254,600
4	21	18	5	2.50×2.00	中地	1列	既	有	940,500	1,410,700	38,190	254,600
4	21	22	5.0	2.50×2.00	中地	1列	未	有	940,500	1,410,700	38,190	254,600
4	21	30	5.0	2.50×2.00	中地	1列	既	有	940,500	1,410,700	38,190	254,600
4	21	31	5.0	2.50×2.00	中地	1列	既	有	940,500	1,410,700	38,190	254,600
4	22	8	5.6	2.50×2.25	中地	1列	既	有	1,053,300	1,580,000	42,750	285,000
4	22	14	5.6	2.50×2.25	中地	1列	既	有	1,053,300	1,580,000	42,750	285,000
4	22	24	5.6	2.50×2.25	中地	1列	既	有	1,053,300	1,580,000	42,750	285,000
4	23	2	5.0	2.50×2.00	次地	2列	既	有	897,700	1,346,600	38,190	254,600
4	23	6	6	3.00×2.00	中地	2列	既	有	1,026,000	1,539,000	45,810	305,400
4	23	40	5.0	2.50×2.00	角地	2列	既	有	1,026,000	1,539,000	38,190	254,600
4	23	41	5.0	2.50×2.00	次地	2列	既	無	897,700	1,346,600	38,190	254,600
4	23	50	6.0	3.00×2.00	中地	2列	既	有	1,026,000	1,539,000	45,810	305,400
4	23	71	5	2.50×2.00	中地	2列	既	有	855,000	1,282,500	38,190	254,600
4	23	72	5.0	2.50×2.00	中地	2列	既	無	855,000	1,282,500	38,190	254,600
4	24	9	6.0	2.00×3.00	中地	1列	既	有	1,128,600	1,692,900	45,810	305,400
4	24	33	5.0	2.50×2.00	中地	1列	既	有	940,500	1,410,700	38,190	254,600
4	25	2	4.0	2.00×2.00	次地	1列	既	有	745,200	1,117,800	30,540	203,600
4	25	28	6.0	2.00×3.00	角地	1列	既	有	1,333,800	2,000,700	45,810	305,400
4	26	38	12.0	4.00×3.00	次地	1列	既	有	3,022,200	4,533,300	91,650	611,000
4	27	1	12.0	4.00×3.00	角地	1列	既	有	3,416,400	5,124,600	91,650	611,000
4	27	22	4.0	2.00×2.00	中地	2列	既	有	648,000	972,000	30,540	203,600
4	27	23	4.0	2.00×2.00	次地	2列	既	有	680,400	1,020,600	30,540	203,600
4	27	30	4.0	2.00×2.00	中地	2列	既	有	648,000	972,000	30,540	203,600
4	27	33	6.0	2.00×3.00	角地	2列	既	有	1,231,200	1,846,800	45,810	305,400
4	27	34	4.0	2.00×2.00	次地	2列	既	有	680,400	1,020,600	30,540	203,600

【◆返還墓所_既使用】

注) ※印のついた墓所の墓碑等設置については、詳細な制限があります。選定される前に必ずご確認ください。

区	列	号	面積 (㎡)	寸法(m) 間口×奥行	位置	配置	使用 履歴	巻石	永代使用料(円)		維持費(円) 消費税込	
									関係市在住 2年以上	左記以外	短期分納 (3年分)	長期分納 (20年分)
4	27	41	12.0	4.00×3.00	角地	1列	既	有	3,416,400	5,124,600	91,650	611,000
4	27	43	4.0	2.00×2.00	中地	2列	既	有	648,000	972,000	30,540	203,600
4	27	45	4.0	2.00×2.00	中地	2列	既	無	648,000	972,000	30,540	203,600
4	27	56	4.0	2.00×2.00	角地	2列	既	無	777,600	1,166,400	30,540	203,600
4	27	57	12.0	4.00×3.00	角地	1列	既	有	3,416,400	5,124,600	91,650	611,000
4	27	95	4.0	2.00×2.00	中地	1列	既	有	712,800	1,069,200	30,540	203,600
4	27	99	6.0	3.00×2.00	角地	1列	既	有	1,333,800	2,000,700	45,810	305,400
4	28	10	4.0	2.00×2.00	中地	2列	既	有	648,000	972,000	30,540	203,600
4	28	21	4.0	2.00×2.00	次地	2列	既	有	680,400	1,020,600	30,540	203,600
4	28	24	4.0	2.00×2.00	中地	2列	既	有	648,000	972,000	30,540	203,600
4	28	42	4.0	2.00×2.00	次地	2列	既	有	680,400	1,020,600	30,540	203,600
4	28	56	4.0	2.00×2.00	次地	2列	既	有	680,400	1,020,600	30,540	203,600
4	28	65	4.0	2.00×2.00	中地	2列	既	無	648,000	972,000	30,540	203,600
4	28	87	4.0	2.00×2.00	中地	2列	既	有	648,000	972,000	30,540	203,600
4	30	28	4.0	1.60×2.50	中地	1列	既	有	712,800	1,069,200	30,540	203,600
4	30	111	4	1.60×2.50	中地	1列	既	有	712,800	1,069,200	30,540	203,600
4	30	170	3.0	1.50×2.00	中地	1列	既	無	534,600	801,900	22,890	152,600
4	30	183	3.0	1.50×2.00	中地	1列	既	有	534,600	801,900	22,890	152,600
4	31	10	3.3	1.65×2.00	次地	1列	既	有	668,200	1,002,300	25,200	168,000
4	31	16	3.0	1.50×2.00	角地	1列	既	有	680,400	1,020,600	22,890	152,600
4	31	18	3.3	1.65×2.00	中地	1列	既	無	641,500	962,200	25,200	168,000
4	31	27	3.3	1.65×2.00	角地	1列	既	有	748,400	1,122,600	25,200	168,000
4	31	35	4.0	2.00×2.00	角地	1列	既	無	907,200	1,360,800	30,540	203,600
4	32	7	3.3	1.65×2.00	中地	1列	既	有	641,500	962,200	25,200	168,000
4	32	11	3.3	1.65×2.00	中地	1列	既	有	641,500	962,200	25,200	168,000
4	32	16	4.0	2.00×2.00	角地	1列	既	有	907,200	1,360,800	30,540	203,600
4	32	35	3.3	1.65×2.00	中地	1列	既	有	641,500	962,200	25,200	168,000
4	32	56	3.3	1.65×2.00	角地	1列	既	有	748,400	1,122,600	25,200	168,000
4	32	61	3.3	1.65×2.00	中地	1列	既	有	641,500	962,200	25,200	168,000
4	32	67	3.3	1.65×2.00	中地	1列	既	有	641,500	962,200	25,200	168,000
4	33	10	3.3	1.65×2.00	中地	1列	既	有	641,500	962,200	25,200	168,000
4	33	28	3.3	1.65×2.00	中地	1列	既	有	641,500	962,200	25,200	168,000
4	33	30	3.3	1.65×2.00	次地	1列	既	有	668,200	1,002,300	25,200	168,000
4	34	17	3.3	1.65×2.00	角地	1列	既	無	801,900	1,202,800	25,200	168,000
4	34	26	3.3	1.65×2.00	角地	1列	既	有	801,900	1,202,800	25,200	168,000
4	35	6	4.0	1.82×2.20	次地	1列	既	有	874,800	1,312,200	30,540	203,600
5	1	1	6.0	3.00×2.00	角地	1列	既	有	1,641,600	2,462,400	45,810	305,400
5	1	6	8.1	2.70×3.00	中地	1列	既	有	2,483,400	3,725,100	61,860	412,400

【◆返還墓所_既使用】

注) ※印のついた墓所の墓碑等設置については、詳細な制限があります。選定される前に必ずご確認ください。

区	列	号	面積 (㎡)	寸法(m) 間口×奥行	位置	配置	使用 履歴	巻石	永代使用料(円)		維持費(円) 消費税込	
									関係市在住 2年以上	左記以外	短期分納 (3年分)	長期分納 (20年分)
5	1	15	8.0	2.50×3.20	中地	1列	既	有	2,195,200	3,292,800	61,080	407,200
5	1	52	8.0	2.50×3.20	次地	1列	既	無	2,273,600	3,410,400	61,080	407,200
5	1	65	8.0	2.50×3.20	中地	1列	既	有	2,195,200	3,292,800	61,080	407,200
5	2	5	12.0	3.75×3.20	中地	1列	既	有	3,679,200	5,518,800	91,650	611,000
5	2	15	12.0	3.75×3.20	中地	1列	既	有	3,679,200	5,518,800	91,650	611,000
5	2	43	12.0	3.75×3.20	中地	1列	既	有	3,679,200	5,518,800	91,650	611,000
5	2	62	12.0	3.80×3.18	次地	1列	既	有	3,810,600	5,715,900	91,650	611,000
5	2	63	12.0	3.80×3.18	中地	1列	既	有	3,679,200	5,518,800	91,650	611,000
5	2	65	12.0	3.80×3.18	中地	1列	既	無	3,679,200	5,518,800	91,650	611,000
5	3	10	16.0	5.00×3.20	次地	1列	既	無	5,707,200	8,560,800	122,190	814,600
5	3	35	16.0	5.05×3.17	中地	1列	既	無	5,510,400	8,265,600	122,190	814,600
5	3	39	18.0	5.70×3.17	次地	1列	既	無	7,073,100	10,609,600	137,460	916,400
5	4	14	10.0	2.50×4.00	中地	1列	既	有	3,066,000	4,599,000	76,380	509,200
5	4	29	20.0	5.00×4.00	中地	1列	既	無	7,588,000	11,382,000	152,760	1,018,400
5	5	2	8.0	2.50×3.20	次地	1列	既	無	2,273,600	3,410,400	61,080	407,200
5	5	37	8.0	2.55×3.15	中地	1列	既	有	2,195,200	3,292,800	61,080	407,200
5	6	7	10.0	3.04×3.30	次地	1列	既	有	3,175,500	4,763,200	76,380	509,200
5	6	14	10.0	2.50×4.00	中地	1列	既	有	3,066,000	4,599,000	76,380	509,200
5	6	18	10.0	2.50×4.00	次地	1列	既	無	3,175,500	4,763,200	76,380	509,200
5	6	48	12.0	3.05×3.95	角地	1列	既	有	4,204,800	6,307,200	91,650	611,000
5	7	24	12.0	3.00×4.00	角地	1列	既	無	4,204,800	6,307,200	91,650	611,000
5	8	7	5.0	2.50×2.00	中地	1列	既	有	1,197,000	1,795,500	38,190	254,600
5	8	41	5.0	2.00×2.50	中地	1列	既	有	1,197,000	1,795,500	38,190	254,600
5	8	50	5.0	2.00×2.50	中地	1列	既	有	1,197,000	1,795,500	38,190	254,600
5	8	65	5.0	2.00×2.50	中地	1列	既	有	1,197,000	1,795,500	38,190	254,600
5	9	30	5.0	2.50×2.00	中地	1列	既	有	1,197,000	1,795,500	38,190	254,600
5	9	40	6.0	3.00×2.00	角地	1列	既	有	1,641,600	2,462,400	45,810	305,400
5	9	72	5	2.00×2.50	中地	1列	既	有	1,197,000	1,795,500	38,190	254,600
5	9	95	5.0	2.00×2.50	中地	1列	既	有	1,197,000	1,795,500	38,190	254,600
5	9	104	5.0	2.30×2.20	中地	1列	既	有	1,197,000	1,795,500	38,190	254,600
5	10	19	8.0	2.50×3.20	中地	1列	既	有	2,195,200	3,292,800	61,080	407,200
5	11	49	4.0	1.60×2.50	中地	1列	既	有	907,200	1,360,800	30,540	203,600
5	11	56	5.0	2.00×2.50	次地	1列	既	有	1,239,700	1,859,600	38,190	254,600
5	11	58	4.0	1.60×2.50	角地	1列	既	有	1,036,800	1,555,200	30,540	203,600
5	11	73	4.0	1.60×2.50	中地	1列	既	有	907,200	1,360,800	30,540	203,600
5	11	75	5.0	2.00×2.50	次地	1列	既	有	1,239,700	1,859,600	38,190	254,600
5	11	92	4.0	2.00×2.00	角地	1列	既	有	1,036,800	1,555,200	30,540	203,600
5	12	4	3.0	1.70×1.80	中地	1列	既	有	680,400	1,020,600	22,890	152,600

【◆返還墓所_既使用】

注) ※印のついた墓所の墓碑等設置については、詳細な制限があります。選定される前に必ずご確認ください。

区	列	号	面積 (㎡)	寸法(m) 間口×奥行	位置	配置	使用 履歴	巻石	永代使用料(円)		維持費(円) 消費税込	
									関係市在住 2年以上	左記以外	短期分納 (3年分)	長期分納 (20年分)
5	12	45	4.0	2.00×2.00	中地	1列	既	有	907,200	1,360,800	30,540	203,600
5	12	46	4	2.00×2.00	中地	1列	既	無	907,200	1,360,800	30,540	203,600
5	12	80	4.0	1.60×2.50	中地	1列	既	有	907,200	1,360,800	30,540	203,600
5	12	83	4.0	1.60×2.50	中地	1列	既	有	907,200	1,360,800	30,540	203,600
5	12	86	5.0	2.00×2.50	角地	1列	既	有	1,368,000	2,052,000	38,190	254,600
5	12	90	4.0	1.60×2.50	中地	1列	既	有	907,200	1,360,800	30,540	203,600
5	12	110	4.0	1.60×2.50	中地	1列	既	有	907,200	1,360,800	30,540	203,600
5	12	123	4.9	1.96×2.50	次地	1列	既	有	1,214,900	1,822,400	37,410	249,400
5	12	135	4.0	2.00×2.00	中地	1列	既	有	907,200	1,360,800	30,540	203,600
5	12	145	4.0	2.00×2.00	中地	1列	既	有	907,200	1,360,800	30,540	203,600
5	13	18	6.0	2.00×3.00	中地	1列	既	有	1,436,400	2,154,600	45,810	305,400
5	13	27	6	2.00×3.00	角地	1列	既	有	1,641,600	2,462,400	45,810	305,400
5	13	29	6.0	2.00×3.00	次地	1列	既	無	1,487,700	2,231,500	45,810	305,400
5	13	40	6	2.00×3.00	中地	1列	既	有	1,436,400	2,154,600	45,810	305,400
5	13	53	6.0	2.15×2.80	角地	1列	既	有	1,641,600	2,462,400	45,810	305,400
5	14	13	3.0	1.50×2.00	角地	1列	既	有	777,600	1,166,400	22,890	152,600
5	14	17	3	1.50×2.00	中地	1列	既	有	680,400	1,020,600	22,890	152,600
5	14	20	3.0	1.50×2.00	中地	1列	既	有	680,400	1,020,600	22,890	152,600
5	14	29	3.0	1.50×2.00	次地	1列	既	無	704,700	1,057,000	22,890	152,600
5	14	42	3	1.50×2.00	中地	1列	既	有	680,400	1,020,600	22,890	152,600
5	14	43	3.0	1.50×2.00	中地	1列	既	有	680,400	1,020,600	22,890	152,600
5	14	58	3.0	1.50×2.00	中地	1列	既	有	680,400	1,020,600	22,890	152,600
5	14	77	3.0	1.50×2.00	中地	1列	既	無	680,400	1,020,600	22,890	152,600
5	14	88	3.0	1.50×2.00	中地	1列	既	有	680,400	1,020,600	22,890	152,600
5	14	97	3.0	1.50×2.00	中地	1列	既	有	680,400	1,020,600	22,890	152,600
5	14	116	3.0	1.50×2.00	中地	1列	既	有	680,400	1,020,600	22,890	152,600
5	14	118	3.0	1.50×2.00	中地	1列	既	有	680,400	1,020,600	22,890	152,600
5	14	121	3.0	1.50×2.00	中地	1列	既	無	680,400	1,020,600	22,890	152,600
5	14	128	3.0	1.50×2.00	次地	1列	既	有	704,700	1,057,000	22,890	152,600
5	14	129	3.0	1.50×2.00	角地	1列	既	無	777,600	1,166,400	22,890	152,600
5	15	5	3.0	2.00×1.50	中地	1列	既	有	680,400	1,020,600	22,890	152,600
5	15	10	3	2.00×1.50	中地	1列	既	無	680,400	1,020,600	22,890	152,600
5	15	27	3.0	1.50×2.00	次地	1列	既	有	704,700	1,057,000	22,890	152,600
5	15	35	3.0	1.50×2.00	中地	1列	既	有	680,400	1,020,600	22,890	152,600
5	15	64	3.0	1.50×2.00	中地	1列	既	有	680,400	1,020,600	22,890	152,600
5	15	69	3.0	1.50×2.00	中地	1列	既	無	680,400	1,020,600	22,890	152,600
5	15	70	3.0	1.50×2.00	中地	1列	既	無	680,400	1,020,600	22,890	152,600

【◆返還墓所_既使用】

注) ※印のついた墓所の墓碑等設置については、詳細な制限があります。選定される前に必ずご確認ください。

区	列	号	面積 (㎡)	寸法(m) 間口×奥行	位置	配置	使用 履歴	巻石	永代使用料(円)		維持費(円) 消費税込	
									関係市在住 2年以上	左記以外	短期分納 (3年分)	長期分納 (20年分)
5	15	78	3.0	1.50×2.00	中地	1列	既	有	680,400	1,020,600	22,890	152,600
5	15	90	3.0	1.50×2.00	中地	1列	既	有	680,400	1,020,600	22,890	152,600
5	15	119	3.0	1.50×2.00	中地	1列	既	有	680,400	1,020,600	22,890	152,600
5	15	129	3.0	1.50×2.00	角地	1列	既	有	777,600	1,166,400	22,890	152,600
5	16	9	4.0	1.60×2.50	次地	1列	既	有	939,600	1,409,400	30,540	203,600
5	16	20	4.0	1.60×2.50	中地	1列	既	有	907,200	1,360,800	30,540	203,600
5	16	29	4.0	1.60×2.50	次地	1列	既	有	939,600	1,409,400	30,540	203,600
5	16	34	4.0	1.60×2.50	中地	1列	既	有	907,200	1,360,800	30,540	203,600
5	16	61	5.0	2.00×2.50	角地	1列	既	有	1,368,000	2,052,000	38,190	254,600
5	16	72	4.0	1.60×2.50	中地	1列	未	有	907,200	1,360,800	30,540	203,600
5	17	6	4.0	1.60×2.50	次地	1列	既	有	939,600	1,409,400	30,540	203,600
5	17	24	4.0	1.70×2.40	中地	1列	既	有	907,200	1,360,800	30,540	203,600
5	17	29	4	2.00×2.00	中地	1列	既	有	907,200	1,360,800	30,540	203,600
5	17	41	4.0	2.00×2.00	中地	1列	既	有	907,200	1,360,800	30,540	203,600
5	17	43	4.0	2.00×2.00	中地	1列	既	有	907,200	1,360,800	30,540	203,600
5	17	49	4.0	2.00×2.00	角地	1列	既	有	1,036,800	1,555,200	30,540	203,600
5	17	61	4.0	2.00×2.00	中地	1列	既	有	907,200	1,360,800	30,540	203,600
5	18	37	5	2.00×2.50	中地	1列	既	無	1,197,000	1,795,500	38,190	254,600
5	18	38	5.0	2.00×2.50	中地	1列	既	有	1,197,000	1,795,500	38,190	254,600
5	18	45	5.0	2.00×2.50	角地	1列	既	無	1,368,000	2,052,000	38,190	254,600
5	18	54	5.0	2.00×2.50	中地	1列	既	有	1,197,000	1,795,500	38,190	254,600
5	19	3	6.0	2.00×3.00	中地	1列	既	有	1,436,400	2,154,600	45,810	305,400
5	19	26	6.0	2.00×3.00	中地	1列	既	有	1,436,400	2,154,600	45,810	305,400
5	19	46	12.0	3.48×3.45	角地	1列	既	有	4,204,800	6,307,200	91,650	611,000
5	20	27	4.0	2.00×2.00	中地	1列	既	有	842,400	1,263,600	30,540	203,600
5	20	56	4.0	1.60×2.50	角地	1列	既	有	972,000	1,458,000	30,540	203,600
5	21	12	4.0	2.00×2.00	中地	1列	既	有	842,400	1,263,600	30,540	203,600
5	21	17	4.0	2.00×2.00	次地	1列	既	無	874,800	1,312,200	30,540	203,600
5	21	25	4.0	2.00×2.00	次地	1列	既	有	874,800	1,312,200	30,540	203,600
5	21	26	4.0	2.00×2.00	中地	1列	既	有	842,400	1,263,600	30,540	203,600
5	21	30	5.0	2.50×2.00	角地	1列	既	有	1,282,500	1,923,700	38,190	254,600
5	21	36	4.0	2.00×2.00	次地	1列	既	有	874,800	1,312,200	30,540	203,600
5	21	51	4.0	2.00×2.00	中地	1列	既	有	842,400	1,263,600	30,540	203,600
5	21	52	4.0	2.00×2.00	中地	1列	既	有	842,400	1,263,600	30,540	203,600
5	21	56	4.0	2.00×2.00	角地	1列	既	有	972,000	1,458,000	30,540	203,600
5	22	2	6	2.40×2.50	次地	1列	既	有	1,487,700	2,231,500	45,810	305,400
5	22	30	8.0	2.50×3.20	中地	1列	既	有	2,195,200	3,292,800	61,080	407,200
5	22	62	8.0	2.50×3.20	中地	1列	既	有	2,195,200	3,292,800	61,080	407,200

【◆返還墓所_既使用】

注) ※印のついた墓所の墓碑等設置については、詳細な制限があります。選定される前に必ずご確認ください。

区	列	号	面積 (㎡)	寸法(m) 間口×奥行	位置	配置	使用 履歴	巻石	永代使用料(円)		維持費(円) 消費税込	
									関係市在住 2年以上	左記以外	短期分納 (3年分)	長期分納 (20年分)
5	23	15	12.0	4.00×3.00	中地	1列	既	有	3,679,200	5,518,800	91,650	611,000
5	23	53	12.0	4.00×3.00	中地	1列	既	有	3,679,200	5,518,800	91,650	611,000
5	23	56	12.0	4.00×3.00	次地	1列	既	有	3,810,600	5,715,900	91,650	611,000
5	24	57	10.0	2.86×3.50	次地	1列	既	有	3,175,500	4,763,200	76,380	509,200
5	24	66	10.0	3.05×3.30	角地	1列	既	有	3,504,000	5,256,000	76,380	509,200
5	25	57	4.0	2.00×2.00	次地	1列	既	有	874,800	1,312,200	30,540	203,600
5	25	60	4.0	2.00×2.00	中地	1列	既	有	842,400	1,263,600	30,540	203,600
5	26	5	4.0	2.00×2.00	中地	1列	既	有	842,400	1,263,600	30,540	203,600
5	26	20	4.0	2.00×2.00	次地	1列	既	無	874,800	1,312,200	30,540	203,600
5	26	33	4.0	2.00×2.00	中地	1列	既	有	842,400	1,263,600	30,540	203,600
5	26	35	4.0	2.00×2.00	中地	1列	既	有	842,400	1,263,600	30,540	203,600
5	27	25	4	2.00×2.00	角地	1列	既	有	1,036,800	1,555,200	30,540	203,600
5	28	26	3.3	1.65×2.00	中地	1列	既	有	748,400	1,122,600	25,200	168,000
5	28	32	3.3	2.00×1.65	中地	1列	既	有	748,400	1,122,600	25,200	168,000
5	29	15	4.0	1.70×2.40	次地	1列	既	有	939,600	1,409,400	30,540	203,600
5	29	57	4.0	1.70×2.40	中地	1列	既	有	907,200	1,360,800	30,540	203,600
6	1	3	15.0	3.75×4.00	角地	1列	既	無	5,904,000	8,856,000	114,570	763,800
6	1	18	15.0	4.20×3.58	角地	1列	既	有	5,904,000	8,856,000	114,570	763,800
6	1	26	20.0	4.60×4.35	中地	1列	既	有	7,588,000	11,382,000	152,760	1,018,400
6	3	8	12.0	3.50×3.43	次地	1列	既	有	3,810,600	5,715,900	91,650	611,000
6	3	15	12.0	4.00×3.00	中地	1列	既	無	3,679,200	5,518,800	91,650	611,000
6	3	23	12.0	4.00×3.00	中地	1列	既	有	3,679,200	5,518,800	91,650	611,000
6	3	27	12.0	4.00×3.00	次地	1列	既	有	3,810,600	5,715,900	91,650	611,000
6	3	32	12.0	4.00×3.00	中地	1列	既	有	3,679,200	5,518,800	91,650	611,000
6	4	5	6.0	2.00×3.00	中地	1列	既	有	1,436,400	2,154,600	45,810	305,400
6	4	8	6.0	2.00×3.00	角地	1列	既	無	1,641,600	2,462,400	45,810	305,400
6	4	18	6.0	2.50×2.40	次地	1列	既	有	1,487,700	2,231,500	45,810	305,400
6	4	62	6.0	2.00×3.00	中地	1列	既	有	1,436,400	2,154,600	45,810	305,400
6	4	153	8.0	3.20×2.50	中地	1列	既	有	2,195,200	3,292,800	61,080	407,200
6	4	165	8.0	3.04×2.64	中地	1列	既	無	2,195,200	3,292,800	61,080	407,200
6	4	167	8.0	3.04×2.64	中地	1列	既	無	2,195,200	3,292,800	61,080	407,200
6	5	3	10.0	2.90×3.45	中地	1列	既	有	3,066,000	4,599,000	76,380	509,200
6	5	20	8.0	3.20×2.50	中地	1列	既	有	2,195,200	3,292,800	61,080	407,200
6	5	28	8.0	3.20×2.50	角地	1列	既	有	2,508,800	3,763,200	61,080	407,200
6	5	100	5.0	2.00×2.50	中地	1列	既	有	1,197,000	1,795,500	38,190	254,600
6	5	153	4.0	2.00×2.00	次地	1列	既	有	939,600	1,409,400	30,540	203,600
6	6	21	4.0	2.00×2.00	中地	1列	既	有	907,200	1,360,800	30,540	203,600
6	6	56	4.0	2.00×2.00	中地	1列	既	有	907,200	1,360,800	30,540	203,600

【◆返還墓所_既使用】

注) ※印のついた墓所の墓碑等設置については、詳細な制限があります。選定される前に必ずご確認ください。

区	列	号	面積 (㎡)	寸法(m) 間口×奥行	位置	配置	使用 履歴	巻石	永代使用料(円)		維持費(円) 消費税込	
									関係市在住 2年以上	左記以外	短期分納 (3年分)	長期分納 (20年分)
6	6	76	4.0	2.00×2.00	次地	1列	既	有	939,600	1,409,400	30,540	203,600
6	6	112	4.0	2.00×2.00	中地	1列	既	有	907,200	1,360,800	30,540	203,600
6	6	116	4	2.00×2.00	中地	1列	既	有	907,200	1,360,800	30,540	203,600
6	6	122	5.0	2.50×2.00	次地	1列	既	無	1,239,700	1,859,600	38,190	254,600
6	6	163	4.0	2.00×2.00	角地	1列	既	有	1,036,800	1,555,200	30,540	203,600
6	6	171	4.0	2.00×2.00	中地	1列	既	有	907,200	1,360,800	30,540	203,600
6	6	205	4.0	2.00×2.00	角地	1列	既	有	1,036,800	1,555,200	30,540	203,600
6	6	208	4.0	2.00×2.00	中地	1列	既	有	907,200	1,360,800	30,540	203,600
6	6	218	4.0	2.00×2.00	中地	1列	既	有	907,200	1,360,800	30,540	203,600
6	6	258	4.0	2.00×2.00	中地	1列	既	有	907,200	1,360,800	30,540	203,600
6	6	268	5.0	2.00×2.50	中地	1列	既	有	1,197,000	1,795,500	38,190	254,600
6	6	278	5.0	2.00×2.50	中地	1列	既	有	1,197,000	1,795,500	38,190	254,600
6	6	320	5	2.00×2.50	中地	1列	既	有	1,197,000	1,795,500	38,190	254,600
6	6	321	5	2.00×2.50	中地	1列	既	有	1,197,000	1,795,500	38,190	254,600
6	6	330	5.0	2.00×2.50	中地	1列	既	有	1,197,000	1,795,500	38,190	254,600
6	6	331	5.0	2.00×2.50	中地	1列	既	有	1,197,000	1,795,500	38,190	254,600
6	7	13	4.0	1.70×2.40	中地	1列	既	有	907,200	1,360,800	30,540	203,600
6	7	21	4.0	1.70×2.40	中地	1列	既	無	907,200	1,360,800	30,540	203,600
6	7	23	4.0	1.70×2.40	中地	1列	既	有	907,200	1,360,800	30,540	203,600
6	7	70	4.0	1.70×2.40	次地	1列	既	有	939,600	1,409,400	30,540	203,600
6	7	82	4.0	1.70×2.40	中地	1列	既	有	907,200	1,360,800	30,540	203,600
6	7	87	4.0	1.70×2.40	角地	1列	既	有	1,036,800	1,555,200	30,540	203,600
6	7	126	4.0	1.70×2.40	中地	1列	既	有	907,200	1,360,800	30,540	203,600
6	7	131	4.0	1.70×2.40	中地	1列	既	有	907,200	1,360,800	30,540	203,600
6	7	177	4.0	2.00×2.00	中地	1列	既	無	907,200	1,360,800	30,540	203,600
6	7	178	4.0	2.00×2.00	中地	1列	既	有	907,200	1,360,800	30,540	203,600
6	7	205	4.0	2.00×2.00	中地	1列	既	有	907,200	1,360,800	30,540	203,600
6	7	212	4.0	1.70×2.40	次地	1列	既	有	939,600	1,409,400	30,540	203,600
6	7	220	4.0	1.70×2.40	中地	1列	既	有	907,200	1,360,800	30,540	203,600
6	7	225	4.0	1.70×2.40	中地	1列	既	有	907,200	1,360,800	30,540	203,600
6	7	236	4.0	1.70×2.40	中地	1列	既	有	907,200	1,360,800	30,540	203,600
6	7	251	4.0	1.70×2.40	中地	1列	既	有	907,200	1,360,800	30,540	203,600
6	7	277	4.0	1.70×2.40	中地	1列	既	有	907,200	1,360,800	30,540	203,600
6	7	301	4.0	2.00×2.00	中地	1列	既	有	907,200	1,360,800	30,540	203,600
6	7	310	4.0	1.70×2.40	中地	1列	既	有	907,200	1,360,800	30,540	203,600
6	7	330	4.0	2.00×2.00	中地	1列	既	有	907,200	1,360,800	30,540	203,600
6	7	365	4.0	2.00×2.00	中地	1列	既	有	907,200	1,360,800	30,540	203,600

【◆返還墓所_既使用】

注) ※印のついた墓所の墓碑等設置については、詳細な制限があります。選定される前に必ずご確認ください。

区	列	号	面積 (㎡)	寸法(m) 間口×奥行	位置	配置	使用 履歴	巻石	永代使用料(円)		維持費(円) 消費税込	
									関係市在住 2年以上	左記以外	短期分納 (3年分)	長期分納 (20年分)
6	8	26	3.0	1.50×2.00	中地	1列	既	有	680,400	1,020,600	22,890	152,600
6	8	35	3.0	1.50×2.00	中地	1列	既	有	680,400	1,020,600	22,890	152,600
6	8	70	3.0	1.50×2.00	中地	1列	既	有	680,400	1,020,600	22,890	152,600
6	8	71	3.0	1.50×2.00	中地	1列	既	有	680,400	1,020,600	22,890	152,600
6	8	76	3.0	1.50×2.00	次地	1列	既	有	704,700	1,057,000	22,890	152,600
6	8	108	3	1.50×2.00	中地	1列	既	有	680,400	1,020,600	22,890	152,600
6	8	125	3.0	1.50×2.00	次地	1列	既	有	704,700	1,057,000	22,890	152,600
6	8	132	3.0	1.50×2.00	中地	1列	既	無	680,400	1,020,600	22,890	152,600
6	8	172	3.0	1.50×2.00	次地	1列	既	有	704,700	1,057,000	22,890	152,600
6	9	18	3.0	1.67×1.80	中地	1列	既	有	680,400	1,020,600	22,890	152,600
6	10	18	18.0	4.75×3.80	角地	1列	既	有	7,804,800	11,707,200	137,460	916,400
6	10	20	18	4.75×3.80	次地	1列	既	有	7,073,100	10,609,600	137,460	916,400
6	10	26	20.0	5.27×3.80	次地	1列	既	有	7,859,000	11,788,500	152,760	1,018,400
6	10	35	16.0	4.58×3.50	次地	1列	既	有	5,707,200	8,560,800	122,190	814,600
6	10	60	15.0	4.50×3.35	角地	1列	既	有	5,904,000	8,856,000	114,570	763,800
6	10	63	15.0	4.50×3.35	角地	1列	既	無	5,904,000	8,856,000	114,570	763,800
6	10	73	16.0	4.45×3.60	角地	1列	既	有	6,297,600	9,446,400	122,190	814,600
6	11	25	6.0	2.40×2.50	角地	1列	既	有	1,641,600	2,462,400	45,810	305,400
6	11	27	7.0	2.80×2.50	次地	1列	既	有	1,989,400	2,984,100	53,460	356,400
6	11	56	8.0	3.20×2.50	次地	1列	既	有	2,273,600	3,410,400	61,080	407,200
6	11	72	6.0	2.40×2.50	中地	1列	既	有	1,436,400	2,154,600	45,810	305,400
6	11	83	6	2.40×2.50	次地	1列	既	無	1,487,700	2,231,500	45,810	305,400
6	11	150	6.0	2.50×2.40	中地	1列	既	有	1,436,400	2,154,600	45,810	305,400
6	11	165	6.0	2.50×2.40	中地	1列	既	有	1,436,400	2,154,600	45,810	305,400
6	11	187	6.0	2.50×2.40	角地	1列	既	有	1,641,600	2,462,400	45,810	305,400
6	11	213	5.0	2.10×2.40	角地	1列	既	有	1,368,000	2,052,000	38,190	254,600
6	11	226	5.0	2.50×2.00	中地	1列	既	有	1,197,000	1,795,500	38,190	254,600
6	12	23	5.0	2.10×2.40	中地	1列	既	有	1,197,000	1,795,500	38,190	254,600
6	12	87	4	1.70×2.40	中地	1列	既	有	907,200	1,360,800	30,540	203,600
6	12	215	4.0	1.70×2.40	中地	1列	既	有	907,200	1,360,800	30,540	203,600
6	12	216	4.0	1.70×2.40	次地	1列	既	有	939,600	1,409,400	30,540	203,600
6	12	227	4.0	1.70×2.40	次地	1列	既	有	939,600	1,409,400	30,540	203,600
6	12	266	4.0	1.70×2.40	中地	1列	既	無	907,200	1,360,800	30,540	203,600
6	12	283	4	1.70×2.40	次地	1列	既	有	939,600	1,409,400	30,540	203,600
6	12	317	4.0	1.70×2.40	中地	1列	既	有	907,200	1,360,800	30,540	203,600
6	12	328	4	1.70×2.40	中地	1列	既	有	907,200	1,360,800	30,540	203,600
6	12	331	5.0	2.10×2.40	中地	1列	既	有	1,197,000	1,795,500	38,190	254,600
6	12	332	5.0	2.10×2.40	次地	1列	既	有	1,239,700	1,859,600	38,190	254,600

【◆返還墓所_既使用】

注) ※印のついた墓所の墓碑等設置については、詳細な制限があります。選定される前に必ずご確認ください。

区	列	号	面積 (㎡)	寸法(m) 間口×奥行	位置	配置	使用 履歴	巻石	永代使用料(円)		維持費(円) 消費税込	
									関係市在住 2年以上	左記以外	短期分納 (3年分)	長期分納 (20年分)
6	12	335	5.0	2.10×2.40	角地	1列	既	有	1,368,000	2,052,000	38,190	254,600
6	12	353	4	1.70×2.40	角地	1列	既	有	1,036,800	1,555,200	30,540	203,600
6	12	371	4.0	1.70×2.40	中地	1列	既	有	907,200	1,360,800	30,540	203,600
6	12	376	4.0	1.70×2.40	角地	1列	既	有	1,036,800	1,555,200	30,540	203,600
6	12	538	4	1.70×2.40	次地	1列	既	有	939,600	1,409,400	30,540	203,600
6	12	568	5.0	2.50×2.00	角地	1列	既	有	1,368,000	2,052,000	38,190	254,600
6	12	570	5	2.50×2.00	角地	1列	既	有	1,368,000	2,052,000	38,190	254,600
6	12	587	4.0	2.00×2.00	角地	1列	既	有	1,036,800	1,555,200	30,540	203,600
6	12	655	4.0	2.00×2.00	中地	1列	既	有	907,200	1,360,800	30,540	203,600
6	12	657	4.0	2.00×2.00	角地	1列	既	有	1,036,800	1,555,200	30,540	203,600
6	12	677	4.0	2.00×2.00	角地	1列	既	有	1,036,800	1,555,200	30,540	203,600
6	12	703	5.0	2.10×2.40	角地	1列	既	有	1,368,000	2,052,000	38,190	254,600
6	13	15	3.3	1.65×2.00	中地	1列	既	有	748,400	1,122,600	25,200	168,000
6	13	61	3.3	1.65×2.00	中地	1列	既	有	748,400	1,122,600	25,200	168,000
6	13	65	3.3	1.65×2.00	角地	1列	既	有	855,300	1,283,000	25,200	168,000
6	13	100	4.0	1.70×2.40	中地	1列	既	有	907,200	1,360,800	30,540	203,600
6	13	103	4.0	1.70×2.40	中地	1列	既	有	907,200	1,360,800	30,540	203,600
6	13	110	5.0	2.10×2.40	角地	1列	既	有	1,368,000	2,052,000	38,190	254,600
6	13	120	4.0	1.70×2.40	中地	1列	既	有	907,200	1,360,800	30,540	203,600
6	13	121	4	1.70×2.40	中地	1列	既	有	907,200	1,360,800	30,540	203,600
6	13	128	4.0	1.70×2.40	次地	1列	既	有	939,600	1,409,400	30,540	203,600
6	13	150	5.0	2.10×2.40	次地	1列	既	有	1,239,700	1,859,600	38,190	254,600
6	13	161	4.0	1.70×2.40	次地	1列	既	有	939,600	1,409,400	30,540	203,600
6	13	165	4.0	1.70×2.40	中地	1列	既	有	907,200	1,360,800	30,540	203,600
6	13	167	4.0	1.70×2.40	中地	1列	既	有	907,200	1,360,800	30,540	203,600
6	13	201	5.0	2.10×2.40	次地	1列	既	有	1,239,700	1,859,600	38,190	254,600
6	13	210	4.0	1.70×2.40	次地	1列	既	無	939,600	1,409,400	30,540	203,600
6	13	227	4.0	1.70×2.40	角地	1列	既	無	1,036,800	1,555,200	30,540	203,600
6	13	286	4.0	1.70×2.40	中地	1列	既	有	907,200	1,360,800	30,540	203,600
6	13	287	4.0	1.70×2.40	中地	1列	既	無	907,200	1,360,800	30,540	203,600
6	13	301	4	1.70×2.40	角地	1列	既	有	1,036,800	1,555,200	30,540	203,600
6	13	320	4.0	1.70×2.40	角地	1列	既	有	1,036,800	1,555,200	30,540	203,600
6	13	323	4.0	1.70×2.40	中地	1列	既	有	907,200	1,360,800	30,540	203,600
6	13	352	4	1.70×2.40	中地	1列	既	有	907,200	1,360,800	30,540	203,600
6	13	375	5.0	2.10×2.40	角地	1列	既	無	1,368,000	2,052,000	38,190	254,600
6	13	512	4.0	1.70×2.40	角地	1列	既	有	1,036,800	1,555,200	30,540	203,600
6	13	523	4.0	1.70×2.40	中地	1列	既	有	907,200	1,360,800	30,540	203,600
6	14	35	4.0	2.00×2.00	角地	1列	既	有	1,036,800	1,555,200	30,540	203,600

【◆返還墓所_既使用】

注) ※印のついた墓所の墓碑等設置については、詳細な制限があります。選定される前に必ずご確認ください。

区	列	号	面積 (㎡)	寸法(m) 間口×奥行	位置	配置	使用 履歴	巻石	永代使用料(円)		維持費(円) 消費税込	
									関係市在住 2年以上	左記以外	短期分納 (3年分)	長期分納 (20年分)
6	14	60	3.3	1.65×2.00	次地	1列	既	有	775,100	1,162,700	25,200	168,000
6	14	63	4.0	2.00×2.00	次地	1列	既	有	939,600	1,409,400	30,540	203,600
6	14	78	3.3	1.65×2.00	角地	1列	既	有	855,300	1,283,000	25,200	168,000
6	14	80	4	2.00×2.00	角地	1列	既	有	1,036,800	1,555,200	30,540	203,600
6	14	106	3.3	1.65×2.00	次地	1列	既	有	775,100	1,162,700	25,200	168,000
6	14	122	3.3	1.65×2.00	中地	1列	既	有	748,400	1,122,600	25,200	168,000
6	14	123	3.3	1.65×2.00	中地	1列	既	有	748,400	1,122,600	25,200	168,000
6	15	10	12.0	4.00×3.00	角地	1列	既	有	4,204,800	6,307,200	91,650	611,000
6	15	20	10.0	3.35×3.00	次地	1列	既	有	3,175,500	4,763,200	76,380	509,200
6	15	51	12.0	4.00×3.00	角地	1列	既	有	4,204,800	6,307,200	91,650	611,000
6	15	53	12.0	4.00×3.00	次地	1列	既	有	3,810,600	5,715,900	91,650	611,000
6	15	56	9.0	3.00×3.00	角地	1列	既	有	3,153,600	4,730,400	68,730	458,200
6	15	83	8.0	2.40×3.35	次地	1列	既	無	2,273,600	3,410,400	61,080	407,200
6	15	86	10.0	3.00×3.35	中地	1列	既	有	3,066,000	4,599,000	76,380	509,200
6	15	87	12.0	3.10×3.88	中地	1列	既	有	3,679,200	5,518,800	91,650	611,000
6	16	18	8.0	3.20×2.50	中地	1列	既	有	2,195,200	3,292,800	61,080	407,200
6	16	28	10.0	3.15×3.20	中地	1列	既	有	3,066,000	4,599,000	76,380	509,200
6	16	53	8.0	2.50×3.20	中地	1列	既	有	2,195,200	3,292,800	61,080	407,200
6	16	62	10.0	3.15×3.20	角地	1列	既	有	3,504,000	5,256,000	76,380	509,200
6	16	71	8.0	2.50×3.20	中地	1列	既	無	2,195,200	3,292,800	61,080	407,200
6	16	78	6.0	2.40×2.50	次地	1列	既	無	1,487,700	2,231,500	45,810	305,400
6	16	83	6.0	2.40×2.50	中地	1列	既	有	1,436,400	2,154,600	45,810	305,400
6	16	111	6.0	2.40×2.50	中地	1列	既	無	1,436,400	2,154,600	45,810	305,400
6	16	115	6.0	2.40×2.50	中地	1列	既	有	1,436,400	2,154,600	45,810	305,400
6	16	150	6.0	2.40×2.50	中地	1列	既	無	1,436,400	2,154,600	45,810	305,400
6	16	187	4.0	1.60×2.50	中地	1列	既	有	907,200	1,360,800	30,540	203,600
6	17	63	3.3	1.65×2.00	中地	1列	既	有	748,400	1,122,600	25,200	168,000
6	17	106	3.3	1.65×2.00	中地	1列	既	有	748,400	1,122,600	25,200	168,000
6	18	5	4.0	1.60×2.50	中地	1列	既	有	907,200	1,360,800	30,540	203,600
6	18	12	4.0	1.60×2.50	中地	1列	既	有	907,200	1,360,800	30,540	203,600
6	18	33	5.0	2.00×2.50	中地	1列	既	有	1,197,000	1,795,500	38,190	254,600
6	18	56	4.0	1.60×2.50	中地	1列	既	有	907,200	1,360,800	30,540	203,600
6	18	58	4.0	1.60×2.50	中地	1列	既	有	907,200	1,360,800	30,540	203,600
6	18	65	4	1.60×2.50	中地	1列	既	有	907,200	1,360,800	30,540	203,600
6	18	73	4.0	1.60×2.50	中地	1列	既	有	907,200	1,360,800	30,540	203,600
6	18	75	4.0	1.60×2.50	中地	1列	既	有	907,200	1,360,800	30,540	203,600
6	18	125	5.0	2.00×2.50	中地	1列	既	無	1,197,000	1,795,500	38,190	254,600
6	18	126	5.0	2.00×2.50	次地	1列	既	有	1,239,700	1,859,600	38,190	254,600

【◆返還墓所_既使用】

注) ※印のついた墓所の墓碑等設置については、詳細な制限があります。選定される前に必ずご確認ください。

区	列	号	面積 (㎡)	寸法(m) 間口×奥行	位置	配置	使用 履歴	巻石	永代使用料(円)		維持費(円) 消費税込	
									関係市在住 2年以上	左記以外	短期分納 (3年分)	長期分納 (20年分)
6	18	131	4.0	1.60×2.50	中地	1列	既	有	907,200	1,360,800	30,540	203,600
6	18	160	4.0	1.60×2.50	中地	1列	既	無	907,200	1,360,800	30,540	203,600
6	18	166	4.0	1.60×2.50	中地	1列	既	有	907,200	1,360,800	30,540	203,600
6	18	182	3.3	1.65×2.00	中地	1列	既	有	748,400	1,122,600	25,200	168,000
6	18	186	3.3	1.65×2.00	次地	1列	既	有	775,100	1,162,700	25,200	168,000
6	18	187	3.3	1.65×2.00	角地	1列	既	有	855,300	1,283,000	25,200	168,000
6	18	205	3.3	1.65×2.00	中地	1列	既	有	748,400	1,122,600	25,200	168,000
6	18	208	3.3	2.00×1.65	角地	1列	既	有	855,300	1,283,000	25,200	168,000
6	18	211	3.3	1.65×2.00	次地	1列	既	無	775,100	1,162,700	25,200	168,000
6	18	213	3.3	1.65×2.00	中地	1列	既	有	748,400	1,122,600	25,200	168,000
6	18	232	3.3	1.65×2.00	中地	1列	既	有	748,400	1,122,600	25,200	168,000
6	18	236	3.3	1.65×2.00	中地	1列	既	有	748,400	1,122,600	25,200	168,000
6	18	261	3.3	2.00×1.65	中地	1列	既	有	748,400	1,122,600	25,200	168,000
6	18	271	3.3	1.85×1.80	次地	1列	既	無	775,100	1,162,700	25,200	168,000
7	1	13	4	2.00×2.00	次地	1列	既	有	1,004,400	1,506,600	30,540	203,600
7	1	18	4.0	2.00×2.00	中地	1列	既	無	972,000	1,458,000	30,540	203,600
7	1	31	4.0	2.00×2.00	中地	1列	既	有	972,000	1,458,000	30,540	203,600
7	1	33	4.0	2.00×2.00	角地	1列	既	有	1,101,600	1,652,400	30,540	203,600
7	1	37	4.0	2.00×2.00	中地	1列	既	有	972,000	1,458,000	30,540	203,600
7	1	50	4.0	2.00×2.00	中地	1列	既	有	972,000	1,458,000	30,540	203,600
7	1	68	3.3	1.65×2.00	角地	1列	既	有	908,800	1,363,200	25,200	168,000
7	1	78	3.3	1.65×2.00	中地	1列	既	有	801,900	1,202,800	25,200	168,000
7	1	85	3.3	1.65×2.00	中地	1列	既	有	801,900	1,202,800	25,200	168,000
7	1	86	3.3	1.65×2.00	中地	1列	既	有	801,900	1,202,800	25,200	168,000
7	1	105	3.3	1.65×2.00	角地	1列	既	有	908,800	1,363,200	25,200	168,000
7	1	108	3.3	1.65×2.00	中地	1列	既	有	801,900	1,202,800	25,200	168,000
7	1	128	3.3	1.65×2.00	中地	1列	既	有	801,900	1,202,800	25,200	168,000
7	1	137	3.3	1.65×2.00	中地	1列	既	有	801,900	1,202,800	25,200	168,000
7	1	138	3.3	1.65×2.00	中地	1列	既	有	801,900	1,202,800	25,200	168,000
7	1	165	3.3	1.65×2.00	中地	1列	既	有	801,900	1,202,800	25,200	168,000
7	1	178	3.3	1.65×2.00	中地	1列	既	有	801,900	1,202,800	25,200	168,000
7	1	208	3.3	1.65×2.00	中地	1列	既	有	801,900	1,202,800	25,200	168,000
7	1	218	3.3	1.65×2.00	次地	1列	既	有	828,600	1,242,900	25,200	168,000
7	1	250	3.3	1.65×2.00	次地	1列	既	有	828,600	1,242,900	25,200	168,000
7	1	258	3.3	1.65×2.00	中地	1列	既	有	801,900	1,202,800	25,200	168,000
7	1	270	3.3	1.65×2.00	中地	1列	既	有	801,900	1,202,800	25,200	168,000
7	1	282	3.3	1.65×2.00	中地	1列	既	有	801,900	1,202,800	25,200	168,000
7	1	308	3.3	1.65×2.00	次地	1列	既	有	828,600	1,242,900	25,200	168,000

【◆返還墓所_既使用】

注) ※印のついた墓所の墓碑等設置については、詳細な制限があります。選定される前に必ずご確認ください。

区	列	号	面積 (㎡)	寸法(m) 間口×奥行	位置	配置	使用 履歴	巻石	永代使用料(円)		維持費(円) 消費税込	
									関係市在住 2年以上	左記以外	短期分納 (3年分)	長期分納 (20年分)
7	1	320	3.3	1.65×2.00	角地	1列	未	有	908,800	1,363,200	25,200	168,000
7	1	350	3.3	1.65×2.00	中地	1列	既	有	801,900	1,202,800	25,200	168,000
7	1	353	3.3	1.65×2.00	中地	1列	既	無	801,900	1,202,800	25,200	168,000
7	1	355	3.3	1.65×2.00	中地	1列	既	有	801,900	1,202,800	25,200	168,000
7	1	363	3.3	1.65×2.00	中地	1列	既	有	801,900	1,202,800	25,200	168,000
7	1	368	3.3	1.65×2.00	中地	1列	既	有	801,900	1,202,800	25,200	168,000
7	1	520	3.3	1.65×2.00	中地	1列	既	有	801,900	1,202,800	25,200	168,000
7	1	522	3.3	1.65×2.00	角地	1列	既	有	908,800	1,363,200	25,200	168,000
7	1	523	3.3	1.65×2.00	角地	1列	既	有	908,800	1,363,200	25,200	168,000
7	1	528	3.3	1.65×2.00	中地	1列	既	有	801,900	1,202,800	25,200	168,000
7	1	535	3.3	1.65×2.00	次地	1列	既	有	828,600	1,242,900	25,200	168,000
7	1	536	3.3	1.65×2.00	角地	1列	既	有	908,800	1,363,200	25,200	168,000
7	1	555	3.3	1.65×2.00	中地	1列	既	有	801,900	1,202,800	25,200	168,000
7	1	557	3.3	1.65×2.00	角地	1列	既	有	908,800	1,363,200	25,200	168,000
7	1	562	3.3	1.65×2.00	中地	1列	既	有	801,900	1,202,800	25,200	168,000
7	1	572	3.3	1.65×2.00	角地	1列	既	有	908,800	1,363,200	25,200	168,000
7	1	576	4.0	1.70×2.40	角地	1列	既	有	1,101,600	1,652,400	30,540	203,600
7	2	11	4.0	1.60×2.50	中地	1列	既	有	972,000	1,458,000	30,540	203,600
7	2	22	4.0	1.60×2.50	中地	1列	既	有	972,000	1,458,000	30,540	203,600
7	2	30	4.0	1.60×2.50	角地	1列	既	有	1,101,600	1,652,400	30,540	203,600
7	2	51	4.0	1.60×2.50	中地	1列	既	有	972,000	1,458,000	30,540	203,600
7	2	56	4.0	1.60×2.50	次地	1列	既	有	1,004,400	1,506,600	30,540	203,600
7	2	61	5.0	2.00×2.50	中地	1列	既	有	1,282,500	1,923,700	38,190	254,600
7	2	70	4.0	1.60×2.50	中地	1列	既	有	972,000	1,458,000	30,540	203,600
7	2	71	4.0	1.60×2.50	中地	1列	既	有	972,000	1,458,000	30,540	203,600
7	2	88	4.0	1.60×2.50	中地	1列	既	有	972,000	1,458,000	30,540	203,600
7	2	103	4.0	1.60×2.50	中地	1列	既	有	972,000	1,458,000	30,540	203,600
7	2	107	4.0	1.60×2.50	角地	1列	既	有	1,101,600	1,652,400	30,540	203,600
7	2	127	4.0	1.60×2.50	中地	1列	既	無	972,000	1,458,000	30,540	203,600
7	2	152	4.0	1.60×2.50	中地	1列	既	無	972,000	1,458,000	30,540	203,600
7	2	176	4.0	1.60×2.50	中地	1列	既	有	972,000	1,458,000	30,540	203,600
7	2	188	4.0	1.60×2.50	中地	1列	既	有	972,000	1,458,000	30,540	203,600
7	2	213	4.0	1.60×2.50	中地	1列	既	有	972,000	1,458,000	30,540	203,600
7	2	233	4.0	1.60×2.50	角地	1列	既	有	1,101,600	1,652,400	30,540	203,600
7	2	275	4.0	1.60×2.50	中地	1列	既	有	972,000	1,458,000	30,540	203,600
7	2	300	4.0	1.60×2.50	中地	1列	既	有	972,000	1,458,000	30,540	203,600
7	2	301	4.0	1.60×2.50	中地	1列	既	有	972,000	1,458,000	30,540	203,600
7	2	307	4.0	1.60×2.50	中地	1列	既	有	972,000	1,458,000	30,540	203,600

【◆返還墓所_既使用】

注) ※印のついた墓所の墓碑等設置については、詳細な制限があります。選定される前に必ずご確認ください。

区	列	号	面積 (㎡)	寸法(m) 間口×奥行	位置	配置	使用 履歴	巻石	永代使用料(円)		維持費(円) 消費税込	
									関係市在住 2年以上	左記以外	短期分納 (3年分)	長期分納 (20年分)
7	2	312	4.0	1.60×2.50	中地	1列	既	有	972,000	1,458,000	30,540	203,600
7	2	365	4.0	1.60×2.50	中地	1列	既	有	972,000	1,458,000	30,540	203,600
7	2	366	4.0	1.60×2.50	中地	1列	未	有	972,000	1,458,000	30,540	203,600
7	2	512	4.0	1.60×2.50	中地	1列	既	有	972,000	1,458,000	30,540	203,600
7	2	518	4.0	1.60×2.50	中地	1列	既	有	972,000	1,458,000	30,540	203,600
7	2	523	4.0	2.00×2.00	角地	1列	既	有	1,101,600	1,652,400	30,540	203,600
7	2	525	4.0	1.60×2.50	角地	1列	既	無	1,101,600	1,652,400	30,540	203,600
7	2	528	4.0	1.60×2.50	中地	1列	既	無	972,000	1,458,000	30,540	203,600
7	2	556	5.0	2.00×2.50	角地	1列	既	有	1,453,500	2,180,200	38,190	254,600
7	2	557	4.0	1.60×2.50	角地	1列	既	有	1,101,600	1,652,400	30,540	203,600
7	2	581	4.0	1.60×2.50	角地	1列	既	有	1,101,600	1,652,400	30,540	203,600
7	2	607	4.0	1.60×2.50	角地	1列	既	有	1,101,600	1,652,400	30,540	203,600
7	3	15	6.0	2.00×3.00	中地	1列	既	有	1,539,000	2,308,500	45,810	305,400
7	3	20	4	1.70×2.40	角地	1列	既	有	1,101,600	1,652,400	30,540	203,600
7	3	27	4.0	1.70×2.40	中地	1列	既	有	972,000	1,458,000	30,540	203,600
7	3	32	4.0	1.70×2.40	中地	1列	既	有	972,000	1,458,000	30,540	203,600
7	3	55	4.0	1.70×2.40	角地	1列	既	有	1,101,600	1,652,400	30,540	203,600
7	3	57	4.0	1.70×2.40	次地	1列	既	有	1,004,400	1,506,600	30,540	203,600
7	3	67	4.0	1.70×2.40	中地	1列	既	有	972,000	1,458,000	30,540	203,600
7	3	88	4.0	1.70×2.40	中地	1列	既	有	972,000	1,458,000	30,540	203,600
7	3	1006	6.0	2.50×2.40	中地	1列	既	有	1,539,000	2,308,500	45,810	305,400
7	3	1031	6.0	2.50×2.40	次地	1列	既	有	1,590,300	2,385,400	45,810	305,400
7	3	1055	5.0	2.10×2.40	中地	1列	既	有	1,282,500	1,923,700	38,190	254,600
7	3	1058	6.0	2.50×2.40	中地	1列	既	有	1,539,000	2,308,500	45,810	305,400
7	3	106	4.0	1.70×2.40	中地	1列	既	有	972,000	1,458,000	30,540	203,600
7	3	1061	6.0	2.50×2.40	次地	1列	既	無	1,590,300	2,385,400	45,810	305,400
7	3	1076	6.0	2.50×2.40	中地	1列	既	有	1,539,000	2,308,500	45,810	305,400
7	3	1102	4.0	1.70×2.40	中地	1列	既	有	972,000	1,458,000	30,540	203,600
7	3	1127	4.0	1.60×2.50	中地	1列	既	無	972,000	1,458,000	30,540	203,600
7	3	127	4.0	1.70×2.40	中地	1列	既	有	972,000	1,458,000	30,540	203,600
7	3	133	4.0	1.70×2.40	中地	1列	既	有	972,000	1,458,000	30,540	203,600
7	3	173	4.0	1.70×2.40	中地	1列	既	有	972,000	1,458,000	30,540	203,600
7	3	180	4.0	1.70×2.40	角地	1列	既	有	1,101,600	1,652,400	30,540	203,600
7	3	212	4.0	1.70×2.40	中地	1列	既	有	972,000	1,458,000	30,540	203,600
7	3	221	4.0	1.70×2.40	中地	1列	既	有	972,000	1,458,000	30,540	203,600
7	3	222	4.0	1.70×2.40	中地	1列	既	有	972,000	1,458,000	30,540	203,600
7	3	227	4.0	1.70×2.40	中地	1列	既	有	972,000	1,458,000	30,540	203,600
7	3	250	4.0	1.70×2.40	中地	1列	既	有	972,000	1,458,000	30,540	203,600

【◆返還墓所_既使用】

注) ※印のついた墓所の墓碑等設置については、詳細な制限があります。選定される前に必ずご確認ください。

区	列	号	面積 (㎡)	寸法(m) 間口×奥行	位置	配置	使用 履歴	巻石	永代使用料(円)		維持費(円) 消費税込	
									関係市在住 2年以上	左記以外	短期分納 (3年分)	長期分納 (20年分)
7	3	255	4	1.70×2.40	次地	1列	既	有	1,004,400	1,506,600	30,540	203,600
7	3	272	4.0	1.70×2.40	中地	1列	既	有	972,000	1,458,000	30,540	203,600
7	3	303	4.0	1.70×2.40	中地	1列	既	有	972,000	1,458,000	30,540	203,600
7	3	313	4.0	1.70×2.40	次地	1列	既	有	1,004,400	1,506,600	30,540	203,600
7	3	327	4.0	1.70×2.40	中地	1列	既	有	972,000	1,458,000	30,540	203,600
7	3	356	4	1.70×2.40	中地	1列	既	有	972,000	1,458,000	30,540	203,600
7	3	365	4.0	1.70×2.40	中地	1列	既	有	972,000	1,458,000	30,540	203,600
7	3	381	4.0	1.70×2.40	中地	1列	既	有	972,000	1,458,000	30,540	203,600
7	3	386	4.0	1.70×2.40	中地	1列	既	有	972,000	1,458,000	30,540	203,600
7	3	506	4.0	1.70×2.40	中地	1列	既	有	972,000	1,458,000	30,540	203,600
7	3	515	6.0	3.00×2.00	角地	1列	既	有	1,744,200	2,616,300	45,810	305,400
7	3	522	6.0	3.00×2.00	角地	1列	既	有	1,744,200	2,616,300	45,810	305,400
7	3	536	8.0	3.20×2.50	中地	1列	既	有	2,352,000	3,528,000	61,080	407,200
7	3	537	8.0	3.20×2.50	次地	1列	既	有	2,430,400	3,645,600	61,080	407,200
7	3	563	5.0	2.10×2.40	中地	1列	既	有	1,282,500	1,923,700	38,190	254,600
7	3	655	5	2.10×2.40	中地	1列	既	有	1,282,500	1,923,700	38,190	254,600
7	3	665	5.0	2.10×2.40	中地	1列	既	有	1,282,500	1,923,700	38,190	254,600
7	3	681	6.0	2.50×2.40	角地	1列	既	有	1,744,200	2,616,300	45,810	305,400
7	3	703	5.0	2.10×2.40	中地	1列	既	有	1,282,500	1,923,700	38,190	254,600
7	3	728	6.0	2.50×2.40	中地	1列	既	有	1,539,000	2,308,500	45,810	305,400
7	3	733	6.0	2.50×2.40	角地	1列	既	有	1,744,200	2,616,300	45,810	305,400
7	3	737	5.0	2.10×2.40	中地	1列	既	有	1,282,500	1,923,700	38,190	254,600
7	3	761	6.0	2.50×2.40	中地	1列	既	有	1,539,000	2,308,500	45,810	305,400
7	3	786	5.0	2.10×2.40	次地	1列	既	有	1,325,200	1,987,800	38,190	254,600
7	3	812	6.0	2.50×2.40	次地	1列	既	有	1,590,300	2,385,400	45,810	305,400
7	3	816	5.0	2.10×2.40	次地	1列	既	有	1,325,200	1,987,800	38,190	254,600
7	3	837	5.0	2.10×2.40	中地	1列	既	無	1,282,500	1,923,700	38,190	254,600
7	3	850	6.0	2.50×2.40	中地	1列	既	有	1,539,000	2,308,500	45,810	305,400
7	3	871	5.0	2.10×2.40	中地	1列	既	無	1,282,500	1,923,700	38,190	254,600
7	3	886	5.0	2.10×2.40	次地	1列	既	有	1,325,200	1,987,800	38,190	254,600
7	3	887	5.0	2.10×2.40	中地	1列	既	無	1,282,500	1,923,700	38,190	254,600
7	3	888	5.0	2.10×2.40	中地	1列	既	有	1,282,500	1,923,700	38,190	254,600
7	4	5	8.0	2.50×3.20	中地	1列	既	有	2,352,000	3,528,000	61,080	407,200
7	4	75	10.0	3.35×3.00	角地	1列	既	有	3,723,000	5,584,500	76,380	509,200
7	4	77	12	4.00×3.00	次地	1列	既	無	4,073,400	6,110,100	91,650	611,000
7	4	125	12.0	4.00×3.00	中地	1列	既	有	3,942,000	5,913,000	91,650	611,000
7	4	133	10.0	3.35×3.00	中地	1列	既	有	3,285,000	4,927,500	76,380	509,200
7	4	187	8.0	2.50×3.20	次地	1列	既	有	2,430,400	3,645,600	61,080	407,200

【◆返還墓所_既使用】

注) ※印のついた墓所の墓碑等設置については、詳細な制限があります。選定される前に必ずご確認ください。

区	列	号	面積 (㎡)	寸法(m) 間口×奥行	位置	配置	使用 履歴	巻石	永代使用料(円)		維持費(円) 消費税込	
									関係市在住 2年以上	左記以外	短期分納 (3年分)	長期分納 (20年分)
7	5	25	8.0	3.00×2.67	中地	1列	既	有	2,352,000	3,528,000	61,080	407,200
7	5	27	8.0	3.00×2.67	次地	1列	既	有	2,430,400	3,645,600	61,080	407,200
7	5	32	8.0	3.00×2.67	中地	1列	既	有	2,352,000	3,528,000	61,080	407,200
7	5	67	10.0	3.00×3.35	角地	1列	既	有	3,723,000	5,584,500	76,380	509,200
7	5	71	10.0	3.00×3.35	中地	1列	既	有	3,285,000	4,927,500	76,380	509,200
7	5	81	12.0	3.00×4.00	中地	1列	既	無	3,942,000	5,913,000	91,650	611,000
7	5	86	12.0	3.00×4.00	次地	1列	既	有	4,073,400	6,110,100	91,650	611,000
7	5	106	12.0	3.50×3.45	中地	1列	既	有	3,942,000	5,913,000	91,650	611,000
7	5	108	12.0	3.50×3.45	次地	1列	既	有	4,073,400	6,110,100	91,650	611,000
7	6	25	6.0	2.50×2.40	中地	1列	既	有	1,539,000	2,308,500	45,810	305,400
7	6	36	6.0	2.50×2.40	中地	1列	既	無	1,539,000	2,308,500	45,810	305,400
7	6	37	6.0	2.50×2.40	中地	1列	既	有	1,539,000	2,308,500	45,810	305,400
7	6	55	6.0	2.50×2.40	中地	1列	既	有	1,539,000	2,308,500	45,810	305,400
7	6	63	6.0	2.50×2.40	次地	1列	既	有	1,590,300	2,385,400	45,810	305,400
7	6	75	6.0	2.50×2.40	中地	1列	既	有	1,539,000	2,308,500	45,810	305,400
7	6	78	6.0	2.50×2.40	中地	1列	既	有	1,539,000	2,308,500	45,810	305,400
7	6	112	5.0	2.10×2.40	角地	1列	既	有	1,453,500	2,180,200	38,190	254,600
7	6	117	5.0	2.10×2.40	中地	1列	既	有	1,282,500	1,923,700	38,190	254,600
7	6	152	5.0	2.10×2.40	角地	1列	既	有	1,453,500	2,180,200	38,190	254,600
7	6	175	4.0	1.70×2.40	角地	1列	既	有	1,101,600	1,652,400	30,540	203,600
7	6	201	4.0	1.70×2.40	中地	1列	既	有	972,000	1,458,000	30,540	203,600
7	6	202	4.0	1.70×2.40	中地	1列	既	有	972,000	1,458,000	30,540	203,600
7	6	207	4.0	1.70×2.40	次地	1列	既	有	1,004,400	1,506,600	30,540	203,600
7	6	216	4.0	1.70×2.40	中地	1列	既	有	972,000	1,458,000	30,540	203,600
7	6	226	4.0	1.70×2.40	中地	1列	既	有	972,000	1,458,000	30,540	203,600
7	6	237	4.0	1.70×2.40	中地	1列	既	有	972,000	1,458,000	30,540	203,600
7	6	252	4.0	1.70×2.40	中地	1列	既	有	972,000	1,458,000	30,540	203,600
7	6	260	4.0	1.70×2.40	中地	1列	既	有	972,000	1,458,000	30,540	203,600
7	6	280	4	1.70×2.40	次地	1列	既	無	1,004,400	1,506,600	30,540	203,600
7	6	321	4.0	2.00×2.00	角地	1列	既	有	1,101,600	1,652,400	30,540	203,600
7	7	15	4.0	1.70×2.40	次地	1列	既	有	1,004,400	1,506,600	30,540	203,600
7	7	21	4.0	1.70×2.40	中地	1列	既	有	972,000	1,458,000	30,540	203,600
7	7	37	4.0	1.70×2.40	中地	1列	既	有	972,000	1,458,000	30,540	203,600
7	7	60	4.0	1.70×2.40	中地	1列	既	有	972,000	1,458,000	30,540	203,600
7	7	70	4	1.70×2.40	中地	1列	既	無	972,000	1,458,000	30,540	203,600
7	7	88	4.0	1.70×2.40	中地	1列	既	有	972,000	1,458,000	30,540	203,600
7	7	100	4.0	1.70×2.40	中地	1列	既	有	972,000	1,458,000	30,540	203,600

【◆返還墓所_既使用】

注) ※印のついた墓所の墓碑等設置については、詳細な制限があります。選定される前に必ずご確認ください。

区	列	号	面積 (㎡)	寸法(m) 間口×奥行	位置	配置	使用 履歴	巻石	永代使用料(円)		維持費(円) 消費税込	
									関係市在住 2年以上	左記以外	短期分納 (3年分)	長期分納 (20年分)
7	7	105	5.0	2.10×2.40	次地	1列	既	有	1,325,200	1,987,800	38,190	254,600
7	7	111	4.0	1.70×2.40	中地	1列	既	有	972,000	1,458,000	30,540	203,600
7	7	120	4.0	1.70×2.40	中地	1列	既	有	972,000	1,458,000	30,540	203,600
7	7	138	4.0	1.70×2.40	次地	1列	既	有	1,004,400	1,506,600	30,540	203,600
7	7	152	4.0	1.70×2.40	中地	1列	既	有	972,000	1,458,000	30,540	203,600
7	7	168	4.0	2.40×1.70	中地	1列	既	有	972,000	1,458,000	30,540	203,600
7	7	172	4.0	2.40×1.70	中地	1列	既	有	972,000	1,458,000	30,540	203,600
7	8	5	4.0	2.00×2.00	角地	1列	既	有	1,101,600	1,652,400	30,540	203,600
7	8	50	4.0	1.70×2.40	角地	1列	既	有	1,101,600	1,652,400	30,540	203,600
7	8	65	5	2.10×2.40	次地	1列	既	有	1,325,200	1,987,800	38,190	254,600
7	8	112	3.3	1.65×2.00	中地	1列	既	有	801,900	1,202,800	25,200	168,000
7	8	115	3.3	1.65×2.00	中地	1列	既	無	801,900	1,202,800	25,200	168,000
7	8	117	3.3	1.65×2.00	次地	1列	未	無	828,600	1,242,900	25,200	168,000
7	8	121	3.3	1.65×2.00	次地	1列	既	有	828,600	1,242,900	25,200	168,000
7	8	173	3.3	1.65×2.00	中地	1列	既	有	801,900	1,202,800	25,200	168,000
7	8	227	3.3	1.65×2.00	中地	1列	既	有	801,900	1,202,800	25,200	168,000
7	8	262	3.3	2.00×1.65	中地	1列	既	無	801,900	1,202,800	25,200	168,000
7	9	11	4.0	2.00×2.00	角地	1列	既	有	1,101,600	1,652,400	30,540	203,600
7	9	25	4.0	2.00×2.00	角地	1列	既	有	1,101,600	1,652,400	30,540	203,600
7	9	62	4.0	2.00×2.00	中地	1列	既	有	972,000	1,458,000	30,540	203,600
7	9	66	4.0	2.00×2.00	中地	1列	既	有	972,000	1,458,000	30,540	203,600
7	9	72	3.3	1.65×2.00	角地	1列	既	有	908,800	1,363,200	25,200	168,000
7	9	85	4.0	2.00×2.00	中地	1列	既	有	972,000	1,458,000	30,540	203,600
7	9	107	3.3	1.65×2.00	中地	1列	既	有	801,900	1,202,800	25,200	168,000
7	9	108	3.3	1.65×2.00	中地	1列	既	有	801,900	1,202,800	25,200	168,000
7	9	111	3.3	1.65×2.00	中地	1列	既	有	801,900	1,202,800	25,200	168,000
7	9	120	3.3	1.65×2.00	中地	1列	既	有	801,900	1,202,800	25,200	168,000
7	9	181	3.3	1.65×2.00	中地	1列	既	有	801,900	1,202,800	25,200	168,000
7	9	188	4.0	2.00×2.00	角地	1列	既	有	1,101,600	1,652,400	30,540	203,600
7	9	232	3.3	1.65×2.00	中地	1列	既	有	801,900	1,202,800	25,200	168,000
7	9	265	3.3	1.65×2.00	中地	1列	既	有	801,900	1,202,800	25,200	168,000
7	9	281	3.3	1.65×2.00	中地	1列	既	有	801,900	1,202,800	25,200	168,000
7	9	310	3.3	1.65×2.00	中地	1列	既	無	801,900	1,202,800	25,200	168,000
7	9	318	3.3	1.65×2.00	角地	1列	既	有	908,800	1,363,200	25,200	168,000
7	9	325	3.3	1.65×2.00	中地	1列	既	有	801,900	1,202,800	25,200	168,000
7	10	20	4.0	2.00×2.00	中地	1列	既	有	972,000	1,458,000	30,540	203,600
7	10	53	5.0	2.10×2.40	角地	1列	既	有	1,453,500	2,180,200	38,190	254,600
7	10	80	4.0	1.70×2.40	中地	1列	既	有	972,000	1,458,000	30,540	203,600

【◆返還墓所_既使用】

注) ※印のついた墓所の墓碑等設置については、詳細な制限があります。選定される前に必ずご確認ください。

区	列	号	面積 (㎡)	寸法(m) 間口×奥行	位置	配置	使用 履歴	巻石	永代使用料(円)		維持費(円) 消費税込	
									関係市在住 2年以上	左記以外	短期分納 (3年分)	長期分納 (20年分)
7	10	101	4.0	1.70×2.40	次地	1列	既	有	1,004,400	1,506,600	30,540	203,600
7	10	111	4.0	1.70×2.40	角地	1列	既	有	1,101,600	1,652,400	30,540	203,600
7	10	158	6	2.00×3.00	次地	1列	既	有	1,590,300	2,385,400	45,810	305,400
7	10	166	6.0	2.00×3.00	中地	1列	既	有	1,539,000	2,308,500	45,810	305,400
7	10	177	6.0	2.50×2.40	中地	1列	既	有	1,539,000	2,308,500	45,810	305,400
7	10	181	6.0	2.50×2.40	中地	1列	既	有	1,539,000	2,308,500	45,810	305,400
7	10	220	5.0	2.10×2.40	中地	1列	既	無	1,282,500	1,923,700	38,190	254,600
7	10	266	5.0	2.10×2.40	次地	1列	既	有	1,325,200	1,987,800	38,190	254,600
7	10	286	5.0	2.10×2.40	中地	1列	既	有	1,282,500	1,923,700	38,190	254,600
7	10	301	5	2.10×2.40	中地	1列	既	有	1,282,500	1,923,700	38,190	254,600
7	10	303	5.0	2.10×2.40	角地	1列	既	有	1,453,500	2,180,200	38,190	254,600
7	11	8	8.0	3.20×2.50	中地	1列	既	有	2,352,000	3,528,000	61,080	407,200
7	11	30	6.0	2.50×2.40	中地	1列	既	有	1,539,000	2,308,500	45,810	305,400
7	11	62	6.0	2.50×2.40	中地	1列	既	有	1,539,000	2,308,500	45,810	305,400
7	11	113	20.0	5.00×4.00	中地	1列	既	有	8,130,000	12,195,000	152,760	1,018,400
7	12	21	2.5	1.20×2.10	中地	1列	既	有	607,500	911,200	19,080	127,200
7	12	26	2.5	1.20×2.10	次地	1列	既	有	627,700	941,600	19,080	127,200
7	12	33	2.5	1.20×2.10	中地	1列	既	有	607,500	911,200	19,080	127,200
7	15	11	3.3	1.65×2.00	角地	1列	既	有	908,800	1,363,200	25,200	168,000
7	15	16	3.3	1.65×2.00	中地	1列	既	有	801,900	1,202,800	25,200	168,000
7	15	25	3.3	1.65×2.00	角地	1列	既	有	908,800	1,363,200	25,200	168,000
7	15	26	3.3	1.65×2.00	角地	1列	既	無	908,800	1,363,200	25,200	168,000
7	15	58	3.3	1.65×2.00	中地	1列	既	有	801,900	1,202,800	25,200	168,000
7	15	86	3.3	1.65×2.00	次地	1列	既	有	828,600	1,242,900	25,200	168,000
7	15	112	3.3	1.65×2.00	中地	1列	既	有	801,900	1,202,800	25,200	168,000
7	15	120	4.0	2.00×2.00	次地	1列	既	無	1,004,400	1,506,600	30,540	203,600
7	15	157	4.0	1.82×2.20	中地	1列	既	有	972,000	1,458,000	30,540	203,600
7	15	168	4.0	1.82×2.20	中地	1列	既	有	972,000	1,458,000	30,540	203,600
7	15	205	4.0	1.82×2.20	次地	1列	既	有	1,004,400	1,506,600	30,540	203,600
7	15	237	3.3	1.65×2.00	次地	1列	既	無	828,600	1,242,900	25,200	168,000
7	15	257	4.0	2.00×2.00	角地	1列	既	有	1,101,600	1,652,400	30,540	203,600
7	16	15	3.3	1.65×2.00	中地	1列	未	有	801,900	1,202,800	25,200	168,000
7	16	17	3.3	1.65×2.00	中地	1列	既	有	801,900	1,202,800	25,200	168,000
7	16	22	3.3	1.65×2.00	次地	1列	既	有	828,600	1,242,900	25,200	168,000
7	16	27	3.3	1.65×2.00	中地	1列	既	有	801,900	1,202,800	25,200	168,000
7	16	31	3.3	1.65×2.00	角地	1列	既	有	908,800	1,363,200	25,200	168,000
7	16	60	3.3	1.65×2.00	中地	1列	既	有	801,900	1,202,800	25,200	168,000
7	16	106	4.0	2.00×2.00	中地	1列	既	無	972,000	1,458,000	30,540	203,600

【◆返還墓所_既使用】

注) ※印のついた墓所の墓碑等設置については、詳細な制限があります。選定される前に必ずご確認ください。

区	列	号	面積 (㎡)	寸法(m) 間口×奥行	位置	配置	使用 履歴	巻石	永代使用料(円)		維持費(円) 消費税込	
									関係市在住 2年以上	左記以外	短期分納 (3年分)	長期分納 (20年分)
7	16	116	4.0	2.00×2.00	次地	1列	既	有	1,004,400	1,506,600	30,540	203,600
7	16	128	4	2.00×2.00	次地	1列	既	有	1,004,400	1,506,600	30,540	203,600
7	16	136	4	2.00×2.00	中地	1列	既	有	972,000	1,458,000	30,540	203,600
7	16	138	4	2.00×2.00	角地	1列	既	有	1,101,600	1,652,400	30,540	203,600
7	17	26	3.3	2.00×1.65	中地	1列	既	有	801,900	1,202,800	25,200	168,000
7	17	35	3.3	1.65×2.00	中地	1列	既	無	801,900	1,202,800	25,200	168,000
7	17	65	3.3	1.65×2.00	中地	1列	既	無	801,900	1,202,800	25,200	168,000
7	17	83	3.3	1.65×2.00	中地	1列	既	無	801,900	1,202,800	25,200	168,000
7	17	1025	4.0	2.00×2.00	中地	1列	既	有	972,000	1,458,000	30,540	203,600
7	17	1056	4.0	2.00×2.00	中地	1列	既	有	972,000	1,458,000	30,540	203,600
7	17	1060	4.0	2.00×2.00	中地	1列	既	有	972,000	1,458,000	30,540	203,600
7	17	1066	4.0	2.00×2.00	角地	1列	既	有	1,101,600	1,652,400	30,540	203,600
7	17	1132	4	1.82×2.20	中地	1列	既	無	972,000	1,458,000	30,540	203,600
7	17	1138	4.0	1.82×2.20	中地	1列	既	有	972,000	1,458,000	30,540	203,600
7	17	1168	4.0	1.82×2.20	中地	1列	既	有	972,000	1,458,000	30,540	203,600
7	17	1253	4.0	1.82×2.20	中地	1列	既	有	972,000	1,458,000	30,540	203,600
7	17	1257	4.0	1.82×2.20	中地	1列	既	有	972,000	1,458,000	30,540	203,600
7	17	1282	4.0	1.82×2.20	中地	1列	既	有	972,000	1,458,000	30,540	203,600
7	17	1288	4.0	1.82×2.20	中地	1列	既	有	972,000	1,458,000	30,540	203,600
7	17	132	3.3	1.65×2.00	中地	1列	既	無	801,900	1,202,800	25,200	168,000
7	17	1355	4.0	1.82×2.20	中地	1列	既	有	972,000	1,458,000	30,540	203,600
7	17	1356	4.0	1.82×2.20	中地	1列	既	有	972,000	1,458,000	30,540	203,600
7	17	1376	4.0	1.82×2.20	角地	1列	既	無	1,101,600	1,652,400	30,540	203,600
7	17	1531	4.0	2.00×2.00	中地	1列	既	有	972,000	1,458,000	30,540	203,600
7	17	1565	4.0	2.00×2.00	中地	1列	既	有	972,000	1,458,000	30,540	203,600
7	17	1570	4.0	2.00×2.00	次地	1列	既	有	1,004,400	1,506,600	30,540	203,600
7	17	1627	4.0	2.00×2.00	中地	1列	既	有	972,000	1,458,000	30,540	203,600
7	17	165	3.3	1.65×2.00	中地	1列	既	有	801,900	1,202,800	25,200	168,000
7	17	205	3.3	1.65×2.00	中地	1列	既	有	801,900	1,202,800	25,200	168,000
7	17	221	3.3	1.65×2.00	中地	1列	既	有	801,900	1,202,800	25,200	168,000
7	17	283	3.3	1.65×2.00	中地	1列	既	有	801,900	1,202,800	25,200	168,000
7	17	352	4.0	2.00×2.00	中地	1列	既	有	972,000	1,458,000	30,540	203,600
7	17	378	4.0	2.00×2.00	中地	1列	既	有	972,000	1,458,000	30,540	203,600
7	17	507	3.3	1.65×2.00	中地	1列	既	有	801,900	1,202,800	25,200	168,000
7	17	521	3.3	1.65×2.00	角地	1列	既	有	908,800	1,363,200	25,200	168,000
7	17	525	4.0	2.00×2.00	中地	1列	既	有	972,000	1,458,000	30,540	203,600
7	17	585	4.0	2.00×2.00	中地	1列	既	無	972,000	1,458,000	30,540	203,600
7	17	621	3.3	1.65×2.00	中地	1列	既	有	801,900	1,202,800	25,200	168,000
7	17	667	3.3	1.65×2.00	中地	1列	既	有	801,900	1,202,800	25,200	168,000
7	17	735	4.0	2.00×2.00	中地	1列	既	有	972,000	1,458,000	30,540	203,600
7	17	767	4.0	2.00×2.00	中地	1列	既	有	972,000	1,458,000	30,540	203,600
7	17	803	4.0	2.00×2.00	中地	1列	既	有	972,000	1,458,000	30,540	203,600
7	17	805	4.0	2.00×2.00	中地	1列	既	有	972,000	1,458,000	30,540	203,600

【◆返還墓所_既使用】

注) ※印のついた墓所の墓碑等設置については、詳細な制限があります。選定される前に必ずご確認ください。

区	列	号	面積 (㎡)	寸法(m) 間口×奥行	位置	配置	使用 履歴	巻石	永代使用料(円)		維持費(円) 消費税込	
									関係市在住 2年以上	左記以外	短期分納 (3年分)	長期分納 (20年分)
7	17	815	4.0	2.00×2.00	次地	1列	既	有	1,004,400	1,506,600	30,540	203,600
7	17	852	4.0	2.00×2.00	中地	1列	既	有	972,000	1,458,000	30,540	203,600
7	17	873	4.0	2.00×2.00	中地	1列	既	有	972,000	1,458,000	30,540	203,600
7	17	887	4.0	2.00×2.00	中地	1列	既	有	972,000	1,458,000	30,540	203,600
7	18	2	4.0	1.82×2.20	次地	1列	既	有	1,004,400	1,506,600	30,540	203,600
7	18	105	5.0	2.10×2.40	次地	1列	既	有	1,325,200	1,987,800	38,190	254,600
7	18	116	5	2.50×2.00	次地	1列	既	有	1,325,200	1,987,800	38,190	254,600
7	18	137	5	2.50×2.00	中地	1列	既	無	1,282,500	1,923,700	38,190	254,600
7	18	160	6	2.50×2.40	次地	1列	既	有	1,590,300	2,385,400	45,810	305,400
7	18	185	6	2.50×2.40	角地	1列	既	有	1,744,200	2,616,300	45,810	305,400
7	18	233	4	1.82×2.20	次地	1列	既	有	1,004,400	1,506,600	30,540	203,600
7	18	235	4	1.82×2.20	中地	1列	既	無	972,000	1,458,000	30,540	203,600
7	18	322	4	1.70×2.40	角地	1列	既	有	1,101,600	1,652,400	30,540	203,600
7	18	355	4	2.00×2.00	角地	1列	既	有	1,101,600	1,652,400	30,540	203,600
7	18	368	6	2.50×2.40	次地	1列	既	有	1,590,300	2,385,400	45,810	305,400
7	18	503	6	2.50×2.40	中地	1列	既	有	1,539,000	2,308,500	45,810	305,400
7	19	8	4	1.82×2.20	中地	1列	既	有	972,000	1,458,000	30,540	203,600
7	19	16	4	1.82×2.20	次地	1列	既	有	1,004,400	1,506,600	30,540	203,600
7	19	20	4	1.82×2.20	中地	1列	既	有	972,000	1,458,000	30,540	203,600
7	19	35	4	1.82×2.20	中地	1列	既	有	972,000	1,458,000	30,540	203,600
7	19	38	4	1.82×2.20	中地	1列	既	無	972,000	1,458,000	30,540	203,600
7	19	58	4	1.82×2.20	中地	1列	既	有	972,000	1,458,000	30,540	203,600
7	19	85	4	1.82×2.20	中地	1列	既	無	972,000	1,458,000	30,540	203,600
7	19	88	4	1.82×2.20	中地	1列	既	無	972,000	1,458,000	30,540	203,600
7	19	103	4	1.82×2.20	角地	1列	既	有	1,101,600	1,652,400	30,540	203,600
7	19	187	4	2.00×2.00	中地	1列	既	有	972,000	1,458,000	30,540	203,600
7	19	205	4	2.00×2.00	次地	1列	既	有	1,004,400	1,506,600	30,540	203,600
7	19	211	4	2.00×2.00	中地	1列	既	有	972,000	1,458,000	30,540	203,600
7	19	212	4	2.00×2.00	中地	1列	既	無	972,000	1,458,000	30,540	203,600
7	19	216	3.3	1.65×2.00	角地	1列	既	有	908,800	1,363,200	25,200	168,000
7	19	235	4	2.00×2.00	中地	1列	既	有	972,000	1,458,000	30,540	203,600
7	19	360	4	2.00×2.00	中地	1列	既	有	972,000	1,458,000	30,540	203,600
7	20	11	3.3	1.65×2.00	角地	1列	既	無	908,800	1,363,200	25,200	168,000
7	20	21	3.3	1.65×2.00	中地	1列	既	有	801,900	1,202,800	25,200	168,000
7	20	72	3.3	1.65×2.00	角地	1列	既	無	908,800	1,363,200	25,200	168,000
7	20	87	3.3	1.65×2.00	中地	1列	既	有	801,900	1,202,800	25,200	168,000
7	20	102	3.3	1.65×2.00	中地	1列	既	有	801,900	1,202,800	25,200	168,000
7	20	130	3.3	1.65×2.00	次地	1列	既	無	828,600	1,242,900	25,200	168,000
7	20	132	3.3	1.65×2.00	角地	1列	既	有	908,800	1,363,200	25,200	168,000
7	20	136	3.3	1.65×2.00	中地	1列	既	有	801,900	1,202,800	25,200	168,000
7	20	151	3.3	1.65×2.00	中地	1列	既	有	801,900	1,202,800	25,200	168,000
7	20	152	3.3	1.65×2.00	次地	1列	既	有	828,600	1,242,900	25,200	168,000
7	20	167	3.3	1.65×2.00	角地	1列	既	有	908,800	1,363,200	25,200	168,000

【◆返還墓所_既使用】

注) ※印のついた墓所の墓碑等設置については、詳細な制限があります。選定される前に必ずご確認ください。

区	列	号	面積 (㎡)	寸法(m) 間口×奥行	位置	配置	使用 履歴	巻石	永代使用料(円)		維持費(円) 消費税込	
									関係市在住 2年以上	左記以外	短期分納 (3年分)	長期分納 (20年分)
7	20	177	3.3	1.65×2.00	次地	1列	既	無	828,600	1,242,900	25,200	168,000
7	20	178	4	2.00×2.00	角地	1列	既	有	1,101,600	1,652,400	30,540	203,600
7	20	208	3.3	1.65×2.00	中地	1列	既	有	801,900	1,202,800	25,200	168,000
7	20	233	3.3	1.65×2.00	中地	1列	既	有	801,900	1,202,800	25,200	168,000
7	20	261	3.3	1.65×2.00	角地	1列	既	有	908,800	1,363,200	25,200	168,000
7	20	268	3.3	1.65×2.00	中地	1列	既	有	801,900	1,202,800	25,200	168,000
7	20	303	4	1.70×2.40	中地	1列	既	有	972,000	1,458,000	30,540	203,600
7	20	316	4	1.70×2.40	中地	1列	既	有	972,000	1,458,000	30,540	203,600
7	20	358	4	1.70×2.40	次地	1列	既	有	1,004,400	1,506,600	30,540	203,600
7	20	361	4	1.70×2.40	中地	1列	既	有	972,000	1,458,000	30,540	203,600
7	20	366	4	1.70×2.40	中地	1列	既	有	972,000	1,458,000	30,540	203,600
7	20	371	4	1.70×2.40	次地	1列	既	有	1,004,400	1,506,600	30,540	203,600
7	20	515	4	1.70×2.40	次地	1列	既	有	1,004,400	1,506,600	30,540	203,600
7	20	527	4	1.70×2.40	次地	1列	既	有	1,004,400	1,506,600	30,540	203,600
7	20	538	4	1.70×2.40	中地	1列	既	有	972,000	1,458,000	30,540	203,600
7	20	555	4	1.70×2.40	中地	1列	既	無	972,000	1,458,000	30,540	203,600
7	20	585	3.3	1.65×2.00	次地	1列	既	有	828,600	1,242,900	25,200	168,000
7	20	600	3.3	1.65×2.00	中地	1列	既	有	801,900	1,202,800	25,200	168,000
7	20	632	4	2.00×2.00	次地	1列	既	有	1,004,400	1,506,600	30,540	203,600
7	20	635	4	2.00×2.00	中地	1列	既	有	972,000	1,458,000	30,540	203,600
7	21	12	4	2.00×2.00	次地	1列	既	有	1,004,400	1,506,600	30,540	203,600
7	21	17	3.3	1.65×2.00	中地	1列	既	有	801,900	1,202,800	25,200	168,000
7	21	22	3.3	1.65×2.00	中地	1列	既	有	801,900	1,202,800	25,200	168,000
7	21	115	4	2.00×2.00	中地	1列	既	有	972,000	1,458,000	30,540	203,600
7	21	175	4	2.00×2.00	角地	1列	既	有	1,101,600	1,652,400	30,540	203,600
7	21	202	3.3	1.65×2.00	中地	1列	既	有	801,900	1,202,800	25,200	168,000
7	21	212	3.3	1.65×2.00	角地	1列	既	有	908,800	1,363,200	25,200	168,000
7	21	230	3.3	1.65×2.00	中地	1列	既	有	801,900	1,202,800	25,200	168,000
7	21	267	3.3	1.65×2.00	次地	1列	既	有	828,600	1,242,900	25,200	168,000
7	21	271	3.3	1.65×2.00	中地	1列	既	有	801,900	1,202,800	25,200	168,000
7	21	272	3.3	1.65×2.00	中地	1列	既	有	801,900	1,202,800	25,200	168,000
7	21	275	3.3	1.65×2.00	中地	1列	既	有	801,900	1,202,800	25,200	168,000
7	21	288	4	2.00×2.00	中地	1列	既	有	972,000	1,458,000	30,540	203,600
7	21	327	4	2.00×2.00	中地	1列	既	有	972,000	1,458,000	30,540	203,600
7	21	376	3.3	1.65×2.00	中地	1列	既	有	801,900	1,202,800	25,200	168,000
7	22	5	4	2.00×2.00	中地	1列	既	無	972,000	1,458,000	30,540	203,600
7	22	35	4	2.00×2.00	中地	1列	既	有	972,000	1,458,000	30,540	203,600
7	22	63	4	1.82×2.20	中地	1列	既	有	972,000	1,458,000	30,540	203,600
7	22	108	3.3	1.65×2.00	次地	1列	既	有	828,600	1,242,900	25,200	168,000
7	22	112	3.3	1.65×2.00	中地	1列	既	有	801,900	1,202,800	25,200	168,000
7	22	132	3.3	1.65×2.00	中地	1列	既	有	801,900	1,202,800	25,200	168,000
7	22	155	3.3	1.65×2.00	中地	1列	既	有	801,900	1,202,800	25,200	168,000
7	22	165	3.3	2.00×1.65	中地	1列	既	有	801,900	1,202,800	25,200	168,000

【◆返還墓所_既使用】

注) ※印のついた墓所の墓碑等設置については、詳細な制限があります。選定される前に必ずご確認ください。

区	列	号	面積 (㎡)	寸法(m) 間口×奥行	位置	配置	使用 履歴	巻石	永代使用料(円)		維持費(円) 消費税込	
									関係市在住 2年以上	左記以外	短期分納 (3年分)	長期分納 (20年分)
8	1	5	4	2.00×2.00	中地	1列	既	有	907,200	1,360,800	30,540	203,600
8	1	13	3.3	1.65×2.00	角地	1列	既	有	855,300	1,283,000	25,200	168,000
8	1	30	3.3	1.65×2.00	次地	1列	既	無	775,100	1,162,700	25,200	168,000
8	1	33	4	2.00×2.00	次地	1列	既	有	939,600	1,409,400	30,540	203,600
8	1	56	3.3	1.65×2.00	次地	1列	既	無	775,100	1,162,700	25,200	168,000
8	1	67	3.3	1.65×2.00	中地	1列	既	無	748,400	1,122,600	25,200	168,000
8	2	1	4	2.00×2.00	角地	1列	既	有	1,036,800	1,555,200	30,540	203,600
8	2	15	3.3	1.65×2.00	角地	1列	既	有	855,300	1,283,000	25,200	168,000
8	2	53	3.3	1.65×2.00	中地	1列	既	有	748,400	1,122,600	25,200	168,000
8	2	62	3.3	1.65×2.00	中地	1列	既	有	748,400	1,122,600	25,200	168,000
8	2	75	3.3	1.65×2.00	角地	1列	既	有	855,300	1,283,000	25,200	168,000
8	3	6	4	2.00×2.00	中地	1列	既	有	907,200	1,360,800	30,540	203,600
8	3	22	4	2.00×2.00	中地	1列	既	有	907,200	1,360,800	30,540	203,600
8	3	28	3.3	1.65×2.00	角地	1列	既	有	855,300	1,283,000	25,200	168,000
8	3	55	4	2.00×2.00	次地	1列	既	無	939,600	1,409,400	30,540	203,600
8	3	61	4	2.00×2.00	中地	1列	既	有	907,200	1,360,800	30,540	203,600
8	4	10	4	1.82×2.20	中地	1列	既	有	907,200	1,360,800	30,540	203,600
8	5	7	3.3	1.65×2.00	中地	1列	既	有	748,400	1,122,600	25,200	168,000
8	5	10	3.3	1.65×2.00	中地	1列	既	有	748,400	1,122,600	25,200	168,000
8	5	26	3.3	1.65×2.00	中地	1列	既	有	748,400	1,122,600	25,200	168,000
8	5	50	3.3	1.65×2.00	中地	1列	既	有	748,400	1,122,600	25,200	168,000
8	5	52	3.3	1.65×2.00	中地	1列	既	有	748,400	1,122,600	25,200	168,000
8	5	60	3.3	1.65×2.00	角地	1列	既	有	855,300	1,283,000	25,200	168,000
8	5	76	3.3	1.65×2.00	次地	1列	既	無	775,100	1,162,700	25,200	168,000
8	6	13	3.3	1.65×2.00	中地	1列	既	有	748,400	1,122,600	25,200	168,000
8	7	5	4	1.82×2.20	中地	1列	既	有	907,200	1,360,800	30,540	203,600
8	7	32	4	1.82×2.20	中地	1列	既	有	907,200	1,360,800	30,540	203,600
8	7	36	4	1.82×2.20	角地	1列	既	有	1,036,800	1,555,200	30,540	203,600
9	1	2	4	2.00×2.00	次地	1列	既	有	1,004,400	1,506,600	30,540	203,600
9	1	62	4	2.00×2.00	次地	1列	既	有	1,004,400	1,506,600	30,540	203,600
9	1	71	3.3	1.65×2.00	中地	1列	既	有	801,900	1,202,800	25,200	168,000
9	1	73	3	1.50×2.00	中地	1列	既	有	729,000	1,093,500	22,890	152,600
9	1	80	4	2.00×2.00	次地	1列	既	有	1,004,400	1,506,600	30,540	203,600
9	1	117	4	2.00×2.00	次地	1列	既	有	1,004,400	1,506,600	30,540	203,600
9	1	138	4	2.00×2.00	中地	1列	既	有	972,000	1,458,000	30,540	203,600
9	1	160	3	1.50×2.00	中地	1列	既	無	729,000	1,093,500	22,890	152,600
9	1	161	3	1.50×2.00	中地	1列	既	有	729,000	1,093,500	22,890	152,600
9	2	6	4	2.00×2.00	中地	1列	既	有	972,000	1,458,000	30,540	203,600
9	2	55	3	1.50×2.00	中地	1列	既	有	729,000	1,093,500	22,890	152,600
9	2	67	3.3	1.65×2.00	角地	1列	既	有	908,800	1,363,200	25,200	168,000
9	2	101	3.3	1.65×2.00	角地	1列	既	有	908,800	1,363,200	25,200	168,000
9	2	110	3	1.50×2.00	中地	1列	既	有	729,000	1,093,500	22,890	152,600
9	2	176	4	2.00×2.00	中地	1列	既	有	972,000	1,458,000	30,540	203,600

【◆返還墓所_既使用】

注) ※印のついた墓所の墓碑等設置については、詳細な制限があります。選定される前に必ずご確認ください。

区	列	号	面積 (㎡)	寸法(m) 間口×奥行	位置	配置	使用 履歴	巻石	永代使用料(円)		維持費(円) 消費税込	
									関係市在住 2年以上	左記以外	短期分納 (3年分)	長期分納 (20年分)
9	2	182	3.3	1.65×2.00	角地	1列	既	無	908,800	1,363,200	25,200	168,000
9	2	206	3	1.50×2.00	角地	1列	既	有	826,200	1,239,300	22,890	152,600
9	3	28	4	2.00×2.00	中地	1列	既	有	972,000	1,458,000	30,540	203,600
9	3	58	4	2.00×2.00	角地	1列	既	無	1,101,600	1,652,400	30,540	203,600
9	3	70	3.3	1.65×2.00	次地	1列	既	無	828,600	1,242,900	25,200	168,000
9	3	86	4	2.00×2.00	中地	1列	既	無	972,000	1,458,000	30,540	203,600
9	3	107	3.3	1.65×2.00	中地	1列	既	有	801,900	1,202,800	25,200	168,000
9	3	116	4	2.00×2.00	角地	1列	既	有	1,101,600	1,652,400	30,540	203,600
9	3	181	4	2.00×2.00	次地	1列	既	有	1,004,400	1,506,600	30,540	203,600
9	4	50	4	2.00×2.00	中地	1列	既	有	972,000	1,458,000	30,540	203,600
9	4	66	4	2.00×2.00	中地	1列	既	有	972,000	1,458,000	30,540	203,600
9	4	80	4	2.00×2.00	中地	1列	既	有	972,000	1,458,000	30,540	203,600
9	5	5	3	1.50×2.00	中地	1列	既	有	729,000	1,093,500	22,890	152,600
9	5	30	3	1.50×2.00	中地	1列	既	有	729,000	1,093,500	22,890	152,600
9	5	60	3	1.50×2.00	中地	1列	既	有	729,000	1,093,500	22,890	152,600
9	5	63	3.3	1.65×2.00	中地	1列	既	有	801,900	1,202,800	25,200	168,000
9	5	85	3	1.50×2.00	中地	1列	既	無	729,000	1,093,500	22,890	152,600
9	5	102	4	2.00×2.00	次地	1列	既	有	1,004,400	1,506,600	30,540	203,600
9	5	121	3.3	1.65×2.00	中地	1列	既	有	801,900	1,202,800	25,200	168,000
9	5	153	3	1.50×2.00	中地	1列	既	有	729,000	1,093,500	22,890	152,600
9	5	168	4	2.00×2.00	中地	1列	既	有	972,000	1,458,000	30,540	203,600
9	5	176	3	1.50×2.00	中地	1列	既	無	729,000	1,093,500	22,890	152,600
9	5	186	3.3	1.65×2.00	次地	1列	既	有	828,600	1,242,900	25,200	168,000
9	5	211	3	1.50×2.00	次地	1列	既	有	753,300	1,129,900	22,890	152,600
9	5	213	3	1.50×2.00	中地	1列	既	有	729,000	1,093,500	22,890	152,600
9	6	70	3	1.50×2.00	中地	1列	既	有	729,000	1,093,500	22,890	152,600
9	6	71	3	1.50×2.00	中地	1列	既	有	729,000	1,093,500	22,890	152,600
9	6	102	3	1.50×2.00	中地	1列	既	有	729,000	1,093,500	22,890	152,600
9	6	103	3	1.50×2.00	中地	1列	既	有	729,000	1,093,500	22,890	152,600
9	6	107	3	1.50×2.00	中地	1列	既	有	729,000	1,093,500	22,890	152,600
9	6	137	3	1.50×2.00	次地	1列	既	有	753,300	1,129,900	22,890	152,600
9	6	185	3.3	1.65×2.00	中地	1列	既	有	801,900	1,202,800	25,200	168,000
9	6	203	3	1.50×2.00	次地	1列	既	有	753,300	1,129,900	22,890	152,600
9	6	210	3	1.50×2.00	中地	1列	既	有	729,000	1,093,500	22,890	152,600
9	7	1	3	1.50×2.00	角地	1列	既	有	826,200	1,239,300	22,890	152,600
9	7	16	3.3	1.65×2.00	角地	1列	既	有	908,800	1,363,200	25,200	168,000
9	7	57	4	2.00×2.00	中地	1列	既	有	972,000	1,458,000	30,540	203,600
9	7	158	3	1.50×2.00	中地	1列	既	有	729,000	1,093,500	22,890	152,600
9	8	80	3.3	1.65×2.00	中地	1列	既	有	801,900	1,202,800	25,200	168,000
9	8	83	3	1.50×2.00	角地	1列	既	有	826,200	1,239,300	22,890	152,600
9	8	203	3.3	1.65×2.00	中地	1列	既	有	801,900	1,202,800	25,200	168,000
9	8	231	3.3	1.65×2.00	中地	1列	既	有	801,900	1,202,800	25,200	168,000
9	8	283	3.3	1.65×2.00	角地	1列	既	有	908,800	1,363,200	25,200	168,000

【◆返還墓所_既使用】

注) ※印のついた墓所の墓碑等設置については、詳細な制限があります。選定される前に必ずご確認ください。

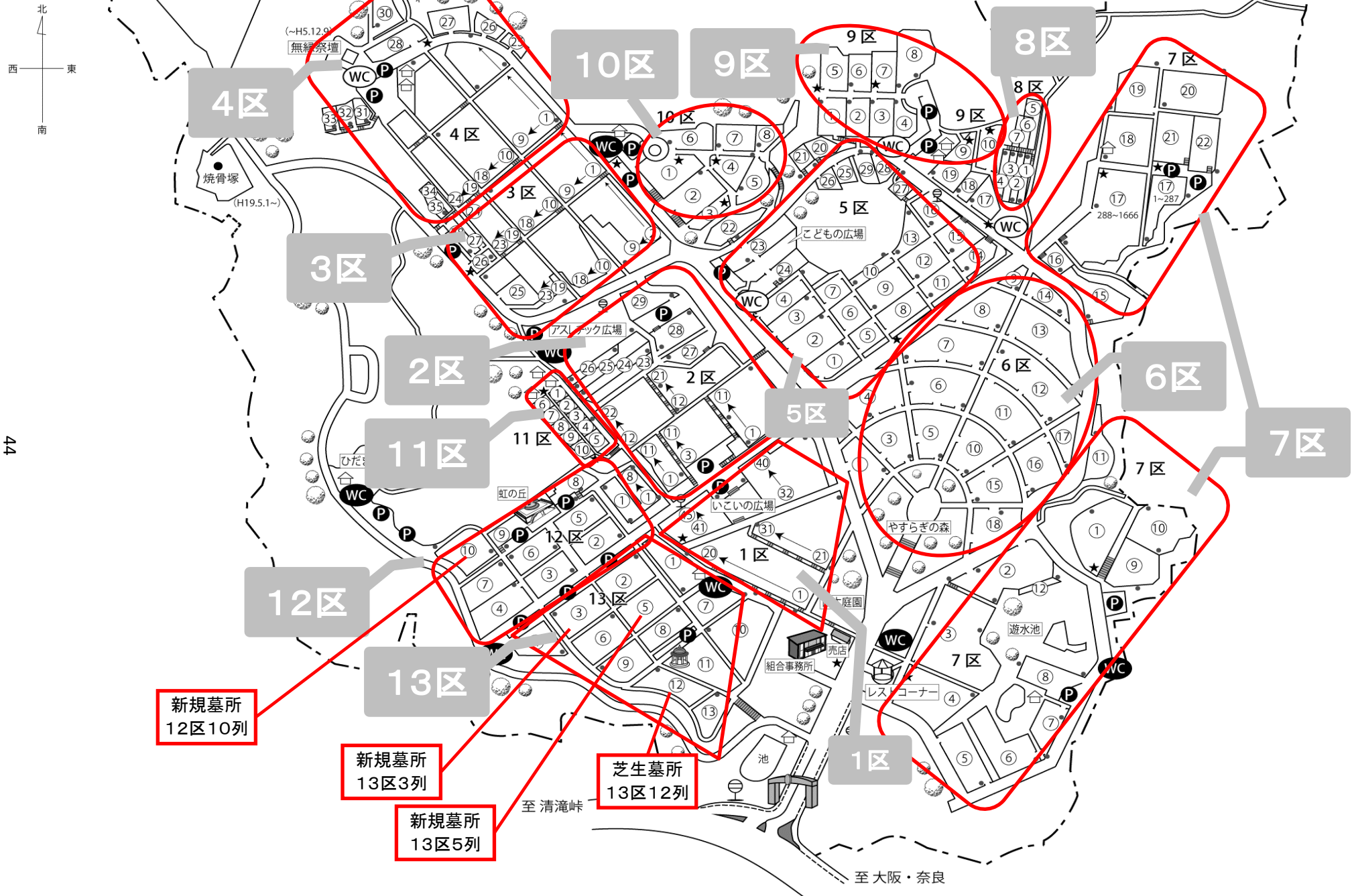
区	列	号	面積 (㎡)	寸法(m) 間口×奥行	位置	配置	使用 履歴	巻石	永代使用料(円)		維持費(円) 消費税込	
									関係市在住 2年以上	左記以外	短期分納 (3年分)	長期分納 (20年分)
9	8	337	4	2.00×2.00	中地	1列	既	有	972,000	1,458,000	30,540	203,600
9	8	353	4	2.00×2.00	中地	1列	既	有	972,000	1,458,000	30,540	203,600
9	9	16	3.3	1.65×2.00	中地	1列	既	有	801,900	1,202,800	25,200	168,000
9	9	37	3	1.50×2.00	中地	1列	既	有	729,000	1,093,500	22,890	152,600
9	9	38	3	1.50×2.00	次地	1列	既	有	753,300	1,129,900	22,890	152,600
9	9	51	3.3	1.65×2.00	角地	1列	既	無	908,800	1,363,200	25,200	168,000
9	9	67	3	1.50×2.00	角地	1列	既	有	826,200	1,239,300	22,890	152,600
9	10	21	4	2.00×2.00	角地	1列	既	有	1,101,600	1,652,400	30,540	203,600
9	10	27	3.3	1.65×2.00	中地	1列	既	有	801,900	1,202,800	25,200	168,000
9	10	37	3	1.50×2.00	次地	1列	既	有	753,300	1,129,900	22,890	152,600
9	10	60	3.3	1.65×2.00	角地	1列	既	有	908,800	1,363,200	25,200	168,000
9	10	63	3.3	1.65×2.00	中地	1列	既	有	801,900	1,202,800	25,200	168,000
9	10	101	3.3	1.65×2.00	中地	1列	既	有	801,900	1,202,800	25,200	168,000
9	10	105	3.3	1.65×2.00	中地	1列	既	有	801,900	1,202,800	25,200	168,000
9	10	113	4	2.00×2.00	中地	1列	既	有	972,000	1,458,000	30,540	203,600
9	10	122	3.3	1.65×2.00	中地	1列	既	有	801,900	1,202,800	25,200	168,000
9	10	138	4	2.00×2.00	中地	1列	既	有	972,000	1,458,000	30,540	203,600
9	10	155	3.3	1.65×2.00	次地	1列	既	有	828,600	1,242,900	25,200	168,000
9	10	183	3	1.50×2.00	中地	1列	既	有	729,000	1,093,500	22,890	152,600
9	10	185	3	1.50×2.00	次地	1列	既	有	753,300	1,129,900	22,890	152,600
10	1	26	4	2.00×2.00	次地	1列	既	有	1,004,400	1,506,600	30,540	203,600
10	1	63	4	2.00×2.00	次地	1列	既	有	1,004,400	1,506,600	30,540	203,600
10	1	80	4	2.00×2.00	次地	1列	既	有	1,004,400	1,506,600	30,540	203,600
10	1	155	3	1.50×2.00	角地	1列	既	有	826,200	1,239,300	22,890	152,600
10	1	167	4	2.00×2.00	中地	1列	既	有	972,000	1,458,000	30,540	203,600
10	1	203	3.3	1.65×2.00	中地	1列	既	有	801,900	1,202,800	25,200	168,000
10	1	235	3.3	1.65×2.00	中地	1列	既	有	801,900	1,202,800	25,200	168,000
10	1	311	3	1.50×2.00	中地	1列	既	有	729,000	1,093,500	22,890	152,600
10	1	321	3	1.50×2.00	中地	1列	既	有	729,000	1,093,500	22,890	152,600
10	1	322	3	1.50×2.00	中地	1列	既	無	729,000	1,093,500	22,890	152,600
10	2	8	3	1.50×2.00	中地	1列	既	有	729,000	1,093,500	22,890	152,600
10	2	88	3.3	1.65×2.00	角地	1列	既	無	908,800	1,363,200	25,200	168,000
10	2	118	3	1.50×2.00	中地	1列	既	有	729,000	1,093,500	22,890	152,600
10	2	136	4	2.00×2.00	中地	1列	既	無	972,000	1,458,000	30,540	203,600
10	2	152	3	1.50×2.00	次地	1列	既	有	753,300	1,129,900	22,890	152,600
10	2	161	3	1.50×2.00	中地	1列	既	有	729,000	1,093,500	22,890	152,600
10	2	165	3.3	1.65×2.00	中地	1列	既	無	801,900	1,202,800	25,200	168,000
10	2	185	3	1.50×2.00	中地	1列	既	無	729,000	1,093,500	22,890	152,600
10	2	228	3	1.50×2.00	中地	1列	既	有	729,000	1,093,500	22,890	152,600
10	2	312	3	1.50×2.00	角地	1列	既	有	826,200	1,239,300	22,890	152,600
10	2	326	3.3	1.65×2.00	中地	1列	既	有	801,900	1,202,800	25,200	168,000
10	3	6	3.3	1.65×2.00	中地	1列	既	有	801,900	1,202,800	25,200	168,000
10	3	11	3	1.50×2.00	中地	1列	既	有	729,000	1,093,500	22,890	152,600

【◆返還墓所_既使用】

注) ※印のついた墓所の墓碑等設置については、詳細な制限があります。選定される前に必ずご確認ください。

区	列	号	面積 (㎡)	寸法(m) 間口×奥行	位置	配置	使用 履歴	巻石	永代使用料(円)		維持費(円) 消費税込	
									関係市在住 2年以上	左記以外	短期分納 (3年分)	長期分納 (20年分)
10	4	66	3	1.50×2.00	中地	1列	既	有	729,000	1,093,500	22,890	152,600
10	4	162	4	2.00×2.00	角地	1列	既	有	1,101,600	1,652,400	30,540	203,600
10	5	127	3.3	1.65×2.00	中地	1列	既	有	801,900	1,202,800	25,200	168,000
10	6	7	3	1.50×2.00	中地	1列	既	有	729,000	1,093,500	22,890	152,600
10	6	68	4	2.00×2.00	次地	1列	既	有	1,004,400	1,506,600	30,540	203,600
10	6	112	4	2.00×2.00	次地	1列	既	無	1,004,400	1,506,600	30,540	203,600
10	6	116	3.3	1.65×2.00	中地	1列	既	無	801,900	1,202,800	25,200	168,000
10	6	160	4	2.00×2.00	角地	1列	既	無	1,101,600	1,652,400	30,540	203,600
10	7	31	3.3	1.65×2.00	角地	1列	既	無	908,800	1,363,200	25,200	168,000
10	7	103	3	1.50×2.00	中地	1列	既	有	729,000	1,093,500	22,890	152,600
10	7	106	3.3	1.65×2.00	次地	1列	既	有	828,600	1,242,900	25,200	168,000
10	7	127	3	1.50×2.00	中地	1列	既	無	729,000	1,093,500	22,890	152,600
10	8	13	3.3	1.65×2.00	次地	1列	既	無	828,600	1,242,900	25,200	168,000
10	8	107	3	1.50×2.00	中地	1列	既	有	729,000	1,093,500	22,890	152,600
11	1	7	4	2.00×2.00	角地	1列	既	有	1,101,600	1,652,400	30,540	203,600
11	2	7	3.3	1.65×2.00	次地	1列	既	有	828,600	1,242,900	25,200	168,000
11	2	18	4	2.00×2.00	次地	1列	既	有	1,004,400	1,506,600	30,540	203,600
11	4	2	4	2.00×2.00	次地	1列	既	有	1,004,400	1,506,600	30,540	203,600
11	6	25	4	2.00×2.00	中地	1列	既	無	972,000	1,458,000	30,540	203,600
11	6	32	4	2.00×2.00	次地	1列	既	有	1,004,400	1,506,600	30,540	203,600
11	6	36	4	2.00×2.00	中地	1列	既	有	972,000	1,458,000	30,540	203,600
11	7	3	3.3	1.65×2.00	中地	1列	既	有	801,900	1,202,800	25,200	168,000
11	7	13	4	2.00×2.00	次地	1列	既	有	1,004,400	1,506,600	30,540	203,600
11	7	20	4	2.00×2.00	次地	1列	既	有	1,004,400	1,506,600	30,540	203,600
11	7	32	4	2.00×2.00	角地	1列	既	有	1,101,600	1,652,400	30,540	203,600
11	7	50	4	2.00×2.00	次地	1列	既	無	1,004,400	1,506,600	30,540	203,600
11	8	2	3.3	1.65×2.00	次地	1列	既	有	828,600	1,242,900	25,200	168,000
11	8	5	3.3	1.65×2.00	中地	1列	既	有	801,900	1,202,800	25,200	168,000
11	8	26	4	2.00×2.00	角地	1列	既	有	1,101,600	1,652,400	30,540	203,600
11	8	30	4	2.00×2.00	中地	1列	既	有	972,000	1,458,000	30,540	203,600
11	8	32	4	2.00×2.00	中地	1列	既	有	972,000	1,458,000	30,540	203,600
11	9	12	3.3	1.65×2.00	角地	1列	既	無	908,800	1,363,200	25,200	168,000
11	10	5	3.3	1.65×2.00	角地	1列	既	有	908,800	1,363,200	25,200	168,000
12	4	212	3	1.50×2.00	中地	1列	既	無	777,600	1,166,400	22,890	152,600
12	5	136	3	1.50×2.00	中地	1列	既	無	777,600	1,166,400	22,890	152,600
12	6	51	3	1.50×2.00	中地	1列	既	有	777,600	1,166,400	22,890	152,600
12	10	160	3	1.50×2.00	中地	1列	既	無	777,600	1,166,400	22,890	152,600
13	2	316	4	2.00×2.00	次地	1列	既	有	1,069,200	1,603,800	30,540	203,600

新規墓所・返還墓所 園内位置概略



※ 各墓所の詳細な位置は現地の案内板をご覧ください。組合に問合せください。

【広告の掲載について】

本書に掲載された広告は、飯盛霊園の財源確保並びに利用者サービス向上等の目的を持って、民間企業等の広告を「飯盛霊園組合広告掲載要綱」に基づき掲載したものです。

広告掲載事業者は、組合が指定、あつせんをするものではなく、また事業提携しているものでもありません。

【広告】

新規建立 移転 リフォーム

お見積り
無料

巻石施工済墓所をご購入のお客様へ 巻石無料診断もいたします！

巻石はお墓を支える地盤の役割もございます。加登では補強状況や土の状況等を無料診断させていただき、適切なアドバイスをさせていただきます。

お墓のショールーム

163号線沿い・コーナン門真大橋店横



20基以上の
お墓展示中!!

地域最多の墓石展示数!



お墓の事なら
何でもお気軽にご相談ください

飯盛霊園のことなら、(株)加登 門真店にお任せください!



株式会社加登 門真店

〒571-0077 大阪府門真市大橋町24-16 ※午前9時～午後6時

☎0120-333-808

年未年始を除いて、年中無休

【広告】

お墓についてご相談ください

(株)中秀石材店

- 新しいお墓の建立
- 追加文字彫刻
- お墓のクリーニング
- お墓の修理
- 雑草除去

☎0120-340-222

■ 飯盛霊園前店 四条畷市下田原627-1 TEL (0743)-78-1731

中秀石材店

検索

QRコード



飯盛霊園正面

組合事務所 ●



中秀石材店

展示場・大型駐車場あり

【広告】

石

ISHIKAKU

飯盛霊園での建墓はぜひ当店で!

石寛石材店

飯盛霊園前(本店)/ 0743-78-1089 生駒店/ 0743-71-4111

【広告】


新規建墓・リフォーム・移転・墓じまい


株式会社 村山石工

☎0120-41-1480

村山石工

検索





ニューデザイン大賞
受賞作品

～ 飯盛霊園前にて50周年 ～